


**План финансово-хозяйственной деятельности
на 2023 год и плановый период 2024 и 2025 годов**
от 027 в сентябре 2023 г.²

ВХОД. №
667/03-09
09.10.2023



Учреждение муниципальное бюджетное учреждение культуры муниципального образования городской округ город-курорт Сочи Краснодарского края "Муниципальный центр исполнительных культур имени Кривоносова Сергея Ивановича".
Орган, осуществляющий функции и полномочия учредителя: Управление культуры администрации муниципального образования городской округ город-курорт Сочи Краснодарского края.
Единица измерения: руб.
Раздел 1. Поступления и выплаты

Наименование показателя	Код строки	Код по бюджетной классификации Российской Федерации ³	Аналитический код ⁴	Сумма			за предельный плановый период
				на 2023 г. текущий финансовый год	на 2024 г. первый год планового периода	на 2025 г. второй год планового периода	
Остаток средств на начало текущего финансового года ¹	0001	к		230 178,73	0,00	0,00	0,00
Остаток средств на конец текущего финансового года ³	0002	к		0,00	117 735 100,00	118 065 000,00	0,00
Поступления, всего:	1000	к	100	125 891 878,99	171 000,00	171 000,00	0,00
в том числе:	1100	к	120	205 688,20	171 000,00	171 000,00	0,00
доходы от собственности	1200	к	130	122 346 300,15	117 564 100,00	117 894 000,00	0,00
в том числе:	1210	к	130	116 672 700,00	113 890 500,00	114 220 400,00	0,00
капитальные поступления	1230	к	130	5 162 000,00	3 162 000,00	3 162 000,00	0,00
от продажи доли участия в уставном капитале организаций	1300	к	140	0,00	0,00	0,00	0,00
доходы от штрафов, пеней, иных сумм принудительного изъятия	1400	к	150	3 322 330,49	0,00	0,00	0,00
безвозмездные поступления, всего	1410	к	150	3 322 330,49	0,00	0,00	0,00
в том числе:	1420	к	150	0,00	0,00	0,00	0,00
целевые субсидии	1430	к	150	0,00	0,00	0,00	0,00
субсидии на осуществление капитальных вложений	1440	к	150	0,00	0,00	0,00	0,00
Гранты, субсидии в форме субсидий, покровительства, иные безвозмездные перечисления от физических и юридических лиц, в том числе иностранных организаций	1500	к	180	0,00	0,00	0,00	0,00
субсидии бюджетных городских округов на выполнение первоочередных полномочий субъектов Российской Федерации	1900	к	400	0,00	0,00	0,00	0,00
прочие доходы	1910	к	400	0,00	0,00	0,00	0,00
доходы от операций с активами, всего	1911	к	410	0,00	0,00	0,00	0,00
в том числе:	1912	к	420	0,00	0,00	0,00	0,00
доходы от продажи основных средств	1913	к	430	0,00	0,00	0,00	0,00
доходы от продажи неэквивалентных активов	1914	к	440	0,00	0,00	0,00	0,00
доходы от продажи непроквитенных активов	1980	к	130	17 560,15	0,00	0,00	0,00
доходы от продажи материальных запасов	1981	к	131	17 560,15	0,00	0,00	0,00
прочие поступления, всего	1982	к	131	0,00	0,00	0,00	0,00
за них:	1982	к	510	0,00	0,00	0,00	0,00
увеличение остатков денежных средств	2000	к	200	126 087 776,35	117 735 100,00	118 065 000,00	0,00
поступление средств в рамках расчетов между головными учреждениями и обособленными подразделениями ⁶	2100	к	210	111 235 480,49	107 765 200,00	107 765 200,00	0,00
Выплата труда	2110	к	111	85 269 695,00	82 685 700,00	82 685 700,00	0,00
в том числе:	2120	к	112	212+222 4226+266	108 600,00	108 600,00	0,00
на выплаты персоналу, всего	2130	к	113	226+296	0,00	0,00	0,00
прочие выплаты персоналу, в том числе компенсационного характера							
иные выплаты, за исключением фонда оплаты труда учреждения, для выполнения отдельных полномочий							

Наименование показателя	Код строки	Код по бюджетной классификации Российской Федерации ³	Аналитический код ⁴	Сумма			7
				4	5	6	
				на 2023 г. текущий финансовый год	на 2024 г. первый год планового периода	на 2025 г. второй год планового периода	за пределами планового периода
выпосы по обязательному социальному страхованию на выплаты по оплате труда работников и иные выплаты работникам учреждений	2140	119		25 755 785,49	24 970 900,00	24 970 900,00	0,00
из них:							
на выплаты по оплате труда	2141	119		25 741 027,33	24 970 900,00	24 970 900,00	0,00
на иные выплаты работникам	2142	119	213	14 758,16	0,00	0,00	0,00
иные выплаты сотрудникам	2170	134		0,00			
страховые взносы на обязательное социальное страхование в части выплат персоналу, подлежащих обложению страховыми взносами	2180	139		0,00			
социальные и иные выплаты населению, всего	2200	300		0,00	0,00	0,00	0,00
в том числе:							
в том числе:	2210	320		0,00	0,00	0,00	0,00
социальные выплаты гражданам, кроме публичных нормативных социальных выплат	2211	321	264	0,00			
из них:							
пособия, компенсации и иные социальные выплаты гражданам, кроме публичных нормативных обязательств на преобразование физических лиц за достижения в области культуры, искусства, образования, науки и техники, в том числе на предоставление грантов с целью поддержки проектов в области науки, культуры и искусства	2230	350	296	0,00			
иные выплаты населению	2250	360		0,00			
Уплата налогов, сборов и иных платежей, всего	2300	850	290	491 100,15	451 100,00	451 100,00	0,00
из них:							
налог на имущество организаций и земельный налог	2310	851	291	411 800,00	411 800,00	411 800,00	0,00
иные налоги (включаемые в состав расходов) в бюджеты бюджетной системы Российской Федерации, в том числе государственная пошлина	2320	852	291	20 300,00	20 300,00	20 300,00	0,00
Уплата штрафов (в том числе административных), пеней, иных платежей	2330	853	291	15 000,00	15 000,00	15 000,00	0,00
Безвозмездные перечисления организациям и физическим лицам, всего	2400	x		0,00	0,00	0,00	0,00
из них:							
Гранты, предоставляемые автономным учреждениям	2410	613		0,00			x
Гранты, предоставляемые автономным учреждениям	2420	623		0,00			x
Гранты, предоставляемые иным некоммерческим организациям (за исключением бюджетных и автономных учреждений)	2430	634		0,00			x
Гранты, предоставляемые другим организациям и физическим лицам	2440	810		0,00			x
Взносы в междуведомственные организации	2450	862		0,00			x
Платежи в целях обеспечения реализации соглашений с правительством иностранных государств и междуведомными организациями	2460	863		0,00			x
Прочие выплаты (кроме выплат на закупку товаров, работ, услуг), всего	2500	x		0,00	0,00	0,00	0,00
в том числе:							
исполнение судебных актов Российской Федерации и мировых соглашений по возмещению вреда, причиненного в результате деятельности учреждения	2520	831		0,00			
расходы на закупку товаров, работ, услуг, всего ⁷	2600	x		14 361 195,71	9 518 800,00	9 848 700,00	0,00
из них:							
закупку научно-исследовательских, опытно-конструкторских и технологических работ	2610	241		0,00			
закупку товаров, работ, услуг в целях капитального ремонта муниципального имущества	2630	243		0,00			
прочую закупку товаров, работ и услуг	2640	244	220	8 321 198,35	5 165 900,00	5 463 000,00	0,00
закупка энергетических ресурсов	2660	247		6 039 997,36	4 152 900,00	4 385 700,00	0,00
капитальные вложения в объекты муниципальной собственности, всего	2700			0,00	0,00	0,00	0,00
из них:							
приобретение объектов недвижимого имущества муниципальными учреждениями	2710			0,00			
строительство (реконструкция) объектов недвижимого имущества муниципальными учреждениями	2720			0,00			
специальные расходы	2800	880		0,00			
Выплата, уменьшающая доход, всего ⁸	3000	x		-34 281,37	0,00	0,00	x
в том числе:							
налог на прибыль ⁸	3010	180		0,00			x
налог на добавленную стоимость ⁸	3020	180		-34 281,37			x
прочие налоги, уменьшающие доход ⁸	3030	180		0,00			x
Прочие выплаты, всего ⁹	4000	x		0,00	0,00	0,00	x
в том числе:							
возврат в бюджет средств субсидии	4010	610		0,00			x

Раздел 2. Сведения по выиграным на закупку товарам, работ, услуг¹⁰

№ пункта, подпункта	Наименование показателя	1	2	3	4	5	6	Сумма				
								на 2023 г. (текущий финансовый год)	на 2024 г. (первый год планового периода)	на 2025 г. (второй год планового периода)	за предельным плановым периодом	10
1	Выплата на закупку товаров, работ, услуг, всего ¹¹	26000	X	X	X	X	14 361 195,71	9 518 800,00	9 848 700,00	0,00		
1.1.	по контрактам (договорам), заключенным до вступления в силу постановления Правительства Российской Федерации от 18 июля 2011 г. № 223-ФЗ «Об закупках товаров, работ, услуг отдельными видами юридических лиц» (Собрание законодательства Российской Федерации, 2011, № 30, ст. 4571; 2020, № 17, ст. 2702) (далее – Федеральный закон № 223-ФЗ) ¹²	26100	X	X	X	X	14 361 195,71	9 518 800,00	9 848 700,00	0,00		
1.2.	по контрактам (договорам), заключенным до вступления в силу постановления Правительства Российской Федерации от 18 июля 2011 г. № 223-ФЗ «Об закупках товаров, работ, услуг отдельными видами юридических лиц» (Собрание законодательства Российской Федерации, 2011, № 30, ст. 4571; 2020, № 17, ст. 2702) (далее – Федеральный закон № 223-ФЗ) ¹²	26200	X	X	X	X	6 215 304,24	6 616 200,00	6 946 100,00	0,00		
1.3.	в том числе:	26300	X	X	X	X	6 215 304,24	6 616 200,00	6 946 100,00	0,00		
1.3.1.	в соответствии с Федеральным законом № 44-ФЗ, всего	26300	X	X	X	X	6 215 304,24	6 616 200,00	6 946 100,00	0,00		
1.3.2.	на них ¹³ :	26310	X	X	X	X	6 215 304,24	6 616 200,00	6 946 100,00	0,00		
1.3.3.	на них ¹⁴ :	26320	X	X	X	X	6 215 304,24	6 616 200,00	6 946 100,00	0,00		
1.4.	по контрактам (договорам), планируемым к заключению в соответствии с финансовым годом с учетом требований Федерального закона № 44-ФЗ и Федерального закона № 223-ФЗ, всего ¹⁵	26400	X	X	X	X	8 145 891,47	2 902 600,00	2 902 600,00	0,00		
1.4.1.	в том числе:	26410	X	X	X	X	0,00	0,00	0,00	0,00		
1.4.1.1.	за счет субсидий, предоставляемых на финансовое обеспечение выполнения муниципального задания, всего	26411	X	X	X	X	0,00	0,00	0,00	0,00		
1.4.1.2.	в соответствии с Федеральным законом № 44-ФЗ	26412	X	X	X	X	0,00	0,00	0,00	0,00		
1.4.1.3.	за счет субсидий, предоставляемых в соответствии с абзацем первым пункта 1 статьи 78.1 Бюджетного кодекса Российской Федерации, всего	26420	X	X	X	X	3 088 250,00	0,00	0,00	0,00		
1.4.2.	в том числе:	26421	X	X	X	X	3 088 250,00	0,00	0,00	0,00		
1.4.2.1.	в соответствии с Федеральным законом № 44-ФЗ	26421.1	X	X	X	X	0,00	0,00	0,00	0,00		
1.4.2.2.	на них ¹⁶ :	26422	X	X	X	X	0,00	0,00	0,00	0,00		
1.4.2.3.	за счет субсидий, предоставляемых на осуществление капитальных вложений ¹⁵	26430	X	X	X	X	0,00	0,00	0,00	0,00		
1.4.3.	на них ¹⁷ :	26430.1	X	X	X	X	0,00	0,00	0,00	0,00		
1.4.4.	за счет других источников финансового обеспечения, всего	26430.2	X	X	X	X	0,00	0,00	0,00	0,00		
1.4.4.1.	в соответствии с Федеральным законом № 44-ФЗ	26451	X	X	X	X	5 057 641,47	2 902 600,00	2 902 600,00	0,00		
1.4.4.2.	на них ¹⁸ :	26451.1	X	X	X	X	0,00	0,00	0,00	0,00		
1.4.4.3.	на них ¹⁹ :	26452	X	X	X	X	0,00	0,00	0,00	0,00		
1.4.4.4.	за счет других источников финансового обеспечения, всего	26500	X	X	X	X	14 361 195,71	9 518 800,00	9 848 700,00	0,00		
2.	Итого по контрактам, планируемым к заключению в соответствии с финансовым годом в соответствии с Федеральным законом № 44-ФЗ, по соответствующему году закупки, всего	26510	X	X	X	X	14 361 195,71	9 518 800,00	9 848 700,00	0,00		
3.	Итого по договорам, планируемым к заключению в соответствии с финансовым годом в соответствии с Федеральным законом № 223-ФЗ, по соответствующему году закупки	26610	X	X	X	X	0,00	0,00	0,00	0,00		

Руководитель (уполномоченное лицо) _____
 (подпись)

Исполнитель (полностью) _____
 (подпись)

Исполнитель (полностью) _____
 (подпись)

Согласовано _____
 (подпись)

Согласовано _____
 (подпись)

№ 27 - сентября 2023 г.
 № 28 - сентября 2023 г.

¹⁰ В Разделе 2 "Сведения по выиграным на закупку товарам, работ, услуг" Плана детализированы показатели выданных на закупку товаров, работ, услуг, выраженные по соответствующим строкам Раздела 1 "Планируемые и выданные" Плана. В Разделе 2 "Сведения по выиграным на закупку товаров, работ, услуг" Плана детализированы показатели выданных на закупку товаров, работ, услуг, выраженные по соответствующим строкам Раздела 1 "Планируемые и выданные" Плана. В Разделе 2 "Сведения по выиграным на закупку товаров, работ, услуг" Плана детализированы показатели выданных на закупку товаров, работ, услуг, выраженные по соответствующим строкам Раздела 1 "Планируемые и выданные" Плана. В Разделе 2 "Сведения по выиграным на закупку товаров, работ, услуг" Плана детализированы показатели выданных на закупку товаров, работ, услуг, выраженные по соответствующим строкам Раздела 1 "Планируемые и выданные" Плана. В Разделе 2 "Сведения по выиграным на закупку товаров, работ, услуг" Плана детализированы показатели выданных на закупку товаров, работ, услуг, выраженные по соответствующим строкам Раздела 1 "Планируемые и выданные" Плана.

¹¹ Указанная сумма договоров (контрактов) в закупку товаров, работ, услуг, заключенных без учета требований Федерального закона № 44-ФЗ, Федерального закона № 223-ФЗ.

¹² Указанная сумма договоров (контрактов) в закупку товаров, работ, услуг, заключенных в соответствии с Федеральным законом № 44-ФЗ и Федеральным законом № 223-ФЗ.

¹³ Указанная сумма договоров (контрактов) в закупку товаров, работ, услуг, заключенных в соответствии с Федеральным законом № 44-ФЗ.

¹⁴ Указанная сумма закупок товаров, работ, услуг, осуществляемых в соответствии с Федеральным законом № 44-ФЗ.

¹⁵ Указанная сумма закупок товаров, работ, услуг, осуществляемых в соответствии с Федеральным законом № 44-ФЗ.

¹⁶ Указанная сумма закупок товаров, работ, услуг, осуществляемых в соответствии с Федеральным законом № 44-ФЗ.

¹⁷ Указанная сумма закупок товаров, работ, услуг, осуществляемых в соответствии с Федеральным законом № 44-ФЗ.

¹⁸ Указанная сумма закупок товаров, работ, услуг, осуществляемых в соответствии с Федеральным законом № 44-ФЗ.

¹⁹ Указанная сумма закупок товаров, работ, услуг, осуществляемых в соответствии с Федеральным законом № 44-ФЗ.

от «27» сентября 2023г.

Учреждение: Муниципальное бюджетное учреждение культуры муниципального образования городского округ город-курорт Сочи Краснодарского края "Лазаревский районный Центр национальных культур имени Кринорова Саяковья Мазуряни"

Единица измерения: руб.

Дата	КОДЫ
по Сводному отчету ИИН	2318027939
КПП	231801001
глава по БК	926
по ОКЕИ	383

1. Расчет объема поступлений доходов от оказания платных услуг (работ), коммунаций за счет учреждений

Наименование показателя	Код строки	Сумма				
		на 2023 год (на текущий финансовый год) ³	на 2024 год (на первый год планового периода) ⁴	на 2025 год (на второй год планового периода) ⁵		
Дебиторская задолженность на начало года	0100					
Кредиторская задолженность на начало года	0200					
Доходы от собственности	0300	205 688,20	171 000,00	171 000,00		
Дебиторская задолженность на конец года	0400					
Кредиторская задолженность на конец года	0500					
Итого планируемых поступлений доходов от собственности (стр. 0300 + стр. 0100 - стр. 0400 + стр. 0500)	9000	205 688,20	171 000,00	171 000,00		

¹ Формируется по статье 120 «Доходы от собственности» валютической группы плана доходов бюджета

2. Расчет доходов от собственности

Наименование показателя	Код строки	Сумма				
		на 2023 год (на текущий финансовый год) ³	на 2024 год (на первый год планового периода) ⁴	на 2025 год (на второй год планового периода) ⁵		
Доходы в виде арендной либо иной платы за передачу в возмездное пользование муниципального имущества	0100	0,00	0,00	0,00		
Плата по соглашениям об установлении срочного	0200	0,00	0,00	0,00		
Проценты по депозитам автономных учреждений в кредитных организациях	0300	0,00	0,00	0,00		
Проценты по остаткам средств на счетах автономных учреждений в кредитных организациях	0400	0,00	0,00	0,00		
Проценты, полученные от предоставления займов	0500	0,00	0,00	0,00		
Проценты по иным финансовым инструментам	0600	0,00	0,00	0,00		
Доходы в виде прибыли, приходящейся на долю в уставных (складочных) капиталах хозяйственных товариществ и обществ, или дивидендов по акциям, принадлежащим бюджетным и автономным учреждениям	0700	0,00	0,00	0,00		
Доходы от распоряжения правами на результаты интеллектуальной деятельности и средствами индивидуализации	0800	0,00	0,00	0,00		
Доходы от распоряжения правами на результаты интеллектуальной деятельности и средствами индивидуализации	0900	205 688,20	171 000,00	171 000,00		
Прочие доходы от использования имущества, находящегося в оперативном управлении бюджетных и автономных учреждений	9000	205 688,20	171 000,00	171 000,00		
Итого						

2.1. Расчет доходов в виде арендной либо иной платы за передачу в возмездное пользование муниципального имущества

Наименование объекта	Код строки	Плата (тариф) арендной платы за единицу площади (объект)					Планируемый объем предоставления имущества в аренду (в натуральных показателях)					Сумма				
		на 20__ год (на текущий финансовый год) ³	на 20__ год (на первый год планового периода) ⁴	на 20__ год (на второй год планового периода) ⁵	на 20__ год (на текущий финансовый год) ⁶	на 20__ год (на первый год планового периода) ⁷	на 20__ год (на второй год планового периода) ⁸	на 20__ год (на текущий финансовый год) ⁹	на 20__ год (на первый год планового периода) ¹⁰	на 20__ год (на второй год планового периода) ¹¹						
Недвижимое имущество, всего	0100	X	X	X	X	X	X	X	X	X						
в том числе:	0101															
Движимое имущество, всего	0200	X	X	X	X	X	X	X	X	X						
в том числе:	0201															
Итого	9000	X	X	X	X	X	X	X	X	X						

2.2. Расчет доходов в виде платы по соглашениям об установлении срочного займа	Наименование объекта	Код строки	Плата за срочный заем за единицу площади (объект)					Планируемый объем имущества предоставленного в пользование по соглашению о срочном займе (в натуральных показателях)					Сумма	
			на 20__ год (на текущий финансовый год)	на 20__ год (на первый год планового периода)	на 20__ год (на второй год планового периода)	на 20__ год (на текущий финансовый год)	на 20__ год (на первый год планового периода)	на 20__ год (на второй год планового периода)	на 20__ год (на текущий финансовый год)	на 20__ год (на первый год планового периода)	на 20__ год (на второй год планового периода)	на 20__ год (на первый год планового периода)	на 20__ год (на второй год планового периода)	
	1	2	3	4	5	6	7	8	9	10	11			
Поступления в виде платы по соглашениям об установлении срочного займа на земельный участок, всего		0100	x	x	x	x	x	x	0,00	0,00	0,00	0,00	0,00	
в том числе:		0101							0,00	0,00	0,00	0,00	0,00	
Поступления в виде платы по соглашениям об установлении срочного займа на другое недвижимое имущество, всего		0200	x	x	x	x	x	x	0,00	0,00	0,00	0,00	0,00	
в том числе:		0201							0,00	0,00	0,00	0,00	0,00	
Итого		9000	x	x	x	x	x	x	0,00	0,00	0,00	0,00	0,00	

2.3. Расчет доходов в виде процентов по депозитам автономных учреждений в кредитных организациях	Наименование показателя	Код строки	на 20__ год (текущий финансовый год)					на 20__ год (первый год планового периода)					на 20__ год (второй год планового периода)	
			объем средств, на которые начисляются проценты	ставка размещения, %	количество дней	сумма доходов, %	сумма доходов, %	объем средств, на которые начисляются проценты	ставка размещения, %	количество дней	сумма доходов, %	сумма доходов, %	объем средств, на которые начисляются проценты	ставка размещения, %
	1	2	3	4	5	6	7	8	9	10	11	12	13	14
		0100												
		0200												
Итого		9000	x	x	x	0,00	x	x	x	0,00	x	x	x	0,00

2.4. Расчет доходов в виде процентов по остаткам средств на счетах автономных учреждений в кредитных организациях	Наименование показателя	Код строки	на 20__ год (текущий финансовый год)					на 20__ год (на первый год планового периода)					на 20__ год (на второй год планового периода)	
			среднегодовой объем средств, на которые начисляются проценты	ставка размещения, %	количество дней	сумма доходов, %	сумма доходов, %	среднегодовой объем средств, на которые начисляются проценты	ставка размещения, %	количество дней	сумма доходов, %	сумма доходов, %	среднегодовой объем средств, на которые начисляются проценты	ставка размещения, %
	1	2	3	4	5	6	7	8	9	10	11			
		0100												
		0200												
Итого		9000	x	x	x	0,00	x	x	x	0,00	x	x	0,00	

2.5. Расчет доходов в виде процентов, полученных от предоставления займа	Наименование показателя	Код строки	на 20__ год (текущий финансовый год)					на 20__ год (первый год планового периода)					на 20__ год (второй год планового периода)	
			объем средств, на которые начисляются проценты	ставка по займам, %	количество дней	сумма доходов, %	сумма доходов, %	объем средств, на которые начисляются проценты	ставка по займам, %	количество дней	сумма доходов, %	сумма доходов, %	объем средств, на которые начисляются проценты	ставка по займам, %
	1	2	3	4	5	6	7	8	9	10	11	12	13	14
		0100												
		0200												
Итого		9000	x	x	x	0,00	x	x	x	0,00	x	x	x	0,00


2.6. Расчет доходов в виде процентов по иным финансовым инструментам	Наименование показателя	Код строки	на 20__ год (текущий финансовый год)					на 20__ год (на первый год планового периода)					на 20__ год (на второй год планового периода)	
			среднегодовой объем средств, на которые начисляются проценты	ставка размещения, %	количество дней	сумма доходов, %	сумма доходов, %	среднегодовой объем средств, на которые начисляются проценты	ставка размещения, %	количество дней	сумма доходов, %	сумма доходов, %	среднегодовой объем средств, на которые начисляются проценты	ставка размещения, %
	1	2	3	4	5	6	7	8	9	10	11			
		0100												
		0200												
Итого		9000	x	x	x	0,00	x	x	x	0,00	x	x	0,00	

2.7. Расчет доходов в виде прибыли, приходящейся на доли в уставных (складочных) капиталах хозяйственных товариществ и обществ, или дивидендов по акциям, привилегированным бюджетным и автономным учреждениям	Наименование организации	Код строки	Размер прибыли на акцию (долю участия)					Количество акций (размер участия доли)					Сумма		
			на 20__ год (на текущий финансовый год)	на 20__ год (на первый год планового периода)	на 20__ год (на второй год планового периода)	на 20__ год (на третий финансовый год)	на 20__ год (на первый год планового периода)	на 20__ год (на второй год планового периода)	на 20__ год (на третий финансовый год)	на 20__ год (на первый год планового периода)	на 20__ год (на второй год планового периода)	на 20__ год (на третий финансовый год)	на 20__ год (на первый год планового периода)	на 20__ год (на второй год планового периода)	
Доходы в виде прибыли, приходящейся на доли в уставных (складочных) капиталах хозяйственных товариществ и обществ, всего		0100	x	x	x	x	x	x	x	0,00	0,00	0,00	0,00	0,00	0,00
в том числе:		0101													
Доходы в виде дивидендов по акциям, привилегированным бюджетным и автономным учреждениям, всего		0200	x	x	x	x	x	x	x	0,00	0,00	0,00	0,00	0,00	0,00
в том числе:		0201													
Итого		9000	x	x	x	x	x	x	x	0,00	0,00	0,00	0,00	0,00	0,00

2.8. Расчет доходов от распоряжения правами на результаты интеллектуальной деятельности и средствами индивидуализации	Наименование показателя	Код строки	Плата за 1 объект					Планируемый объем предоставления прав на использование объектов					Сумма		
			на 20__ год (на текущий финансовый год)	на 20__ год (на первый год планового периода)	на 20__ год (на второй год планового периода)	на 20__ год (на третий финансовый год)	на 20__ год (на первый год планового периода)	на 20__ год (на второй год планового периода)	на 20__ год (на третий финансовый год)	на 20__ год (на первый год планового периода)	на 20__ год (на второй год планового периода)	на 20__ год (на третий финансовый год)	на 20__ год (на первый год планового периода)	на 20__ год (на второй год планового периода)	
Доходы от распоряжения правами на результаты интеллектуальной деятельности и средствами индивидуализации, всего		0100	x	x	x	x	x	x	x	0,00	0,00	0,00	0,00	0,00	0,00
в том числе:		0101													
Итого		9000	x	x	x	x	x	x	x	0,00	0,00	0,00	0,00	0,00	0,00

2.9. Расчет прочих доходов от использования имущества, находящегося в оперативном управлении бюджетных и автономных учреждений	Наименование показателя	Код строки	Плата (тариф) за единицу (объект)					Планируемый объем предоставления прав на использование объектов собственности					Сумма		
			на 2023 год (на текущий финансовый год)	на 2024 год (на первый год планового периода)	на 2025 год (на второй год планового периода)	на 2023 год (на текущий финансовый год)	на 2024 год (на первый год планового периода)	на 2025 год (на второй год планового периода)	на 2023 год (на текущий финансовый год)	на 2024 год (на первый год планового периода)	на 2025 год (на второй год планового периода)	на 2023 год (на текущий финансовый год)	на 2024 год (на первый год планового периода)	на 2025 год (на второй год планового периода)	
Прочие доходы от использования имущества, находящегося в оперативном управлении бюджетных и автономных учреждений, всего		0100	x	x	x	x	x	x	x	205 688,20	205 688,20	205 688,20	171 000,00	171 000,00	171 000,00
в том числе:		0101	85300	85300	85300	2	2	2	2	0,00	0,00	0,00	0,00	0,00	0,00
Итого		9000	x	x	x	x	x	x	x	205 688,20	205 688,20	205 688,20	171 000,00	171 000,00	171 000,00

Руководитель учреждения
(уполномоченное лицо учреждения)


(подпись)

З.Р. Тинф
(расшифровка подписи)

Организация деятельности клубных формирований и формирований самодеятельного народного творчества 9004101Р.26.1.02480001000 объем-количество клубных формирований	0100	19710	19710	19710	331	331	331	5 640 346,55	6 524 146,55	6 524 146,55
Организация и проведение культурно-массовых мероприятий	0200	17577	17317	17370	6317	6200	6200	111 032 353,45	107 366 353,45	107 696 253,45
932000.Р.23.1.03910001000объем-количество проведенных мероприятий	9000	х	х	х	х	х	х	116 672 700,00	113 890 500,00	114 220 400,00
Итого										

2.1.2. Расчет доходов от оказания услуг, выполнения работ, реализации готовой продукции сверх установленного муниципального задания

Наименование услуги (работы)	Код строки	Плата (тариф) за единицу услуги (работы)					Планируемый объем оказания услуг (выполнения работ)					Сумма планируемых поступлений					
		на 2023 год (на текущий финансовый год)	на 2024 год (на первый год планового периода)	на 2025 год (на второй год планового периода)	на 2023 год (на текущий финансовый год)	на 2024 год (на первый год планового периода)	на 2025 год (на второй год планового периода)	на 2023 год (на текущий финансовый год)	на 2024 год (на первый год планового периода)	на 2025 год (на второй год планового периода)	на 2023 год (на текущий финансовый год)	на 2024 год (на первый год планового периода)	на 2025 год (на второй год планового периода)				
1	2	3	4	5	6	7	8	9	10	11							
Предоставление театрально-концертного обслуживания населения	0100	30000	30000	30000	43	43	43	1 290 000,00	1 290 000,00	1 290 000,00							
Организация и проведение культурно-досуговых мероприятий на территории муниципального образования городского округ город-курорт Сочи	0200	875	875	875	2140	2140	2140	3 872 000,00	1 872 000,00	1 872 000,00							
	0300							0,00	0,00	0,00							
Итого	9000	х	х	х	х	х	х	5 162 000,00	3 162 000,00	3 162 000,00							

2.1.3. Расчет доходов от платы за пользование служебными жилыми помещениями, включяющей в себя плату за пользование и плату за содержание жилого помещения

Наименование услуги (работы)	Код строки	Плата (тариф) за единицу (объект)					Планируемый объем объектов, предоставляемых в пользование					Сумма планируемых поступлений					
		на 20__ год (на текущий финансовый год)	на 20__ год (на первый год планового периода)	на 20__ год (на второй год планового периода)	на 20__ год (на текущий финансовый год)	на 20__ год (на первый год планового периода)	на 20__ год (на второй год планового периода)	на 20__ год (на текущий финансовый год)	на 20__ год (на первый год планового периода)	на 20__ год (на второй год планового периода)	на 20__ год (на текущий финансовый год)	на 20__ год (на первый год планового периода)	на 20__ год (на второй год планового периода)				
1	2	3	4	5	6	7	8	9	10	11							
Поступления от платы за пользование жилыми помещениями, всего	0100							0,00	0,00	0,00							
в том числе:	0101							0,00	0,00	0,00							
Поступления от платы за пользование жилыми помещениями, всего	0200							0,00	0,00	0,00							
в том числе:	0201							0,00	0,00	0,00							
Итого	9000	х	х	х	х	х	х	0,00	0,00	0,00							

2.1.4. Расчет поступлений от возмещения расходов по решению судов (возмещения судебных издержек)

Наименование показателя	Код строки	Сумма	
		на 20__ год (на текущий финансовый год)	на 20__ год (на второй год планового периода)
1	2	3	4
	0100		
	0200		
Итого	9000	0,00	0,00

2.1.5. Расчет прочих поступлений от компенсации затрат бюджетных и автономных учреждений

Наименование показателя	Код строки	Сумма				
		на 2023 год (на текущий финансовый год)	на 2024 год (на первый год планового периода)	на 2024 год (на второй год планового периода)	на 2025 год (на первый год планового периода)	на 2025 год (на второй год планового периода)
1	2	3	4	5	6	
Возмещение коммунальных услуг Арендаторами	0100	511 600,00				
	0200					
Итого	9000	511 600,00	511 600,00	511 600,00	511 600,00	

2.1.6. Расчет возмещения расходов, понесенных в связи с эксплуатацией имущества, находящегося в оперативном управлении бюджетных и автономных учреждений

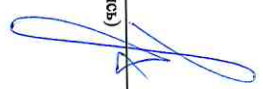
Плата (тариф) за единицу (объект)	Планируемый объем объектов, предоставляемых в пользование		Сумма планируемых поступлений
	Плата (тариф) за единицу (объект)	Планируемый объем объектов, предоставляемых в пользование	

Наименование объекта	Код строки	Поступления в порядке возмещения расходов, понесенных в связи с эксплуатацией имущества, находящегося в оперативном управлении бюджетных и автономных учреждений, всего													
		на 20__ год (на текущий финансовый год)	на 20__ год (на первый год планового периода)	на 20__ год (на второй год планового периода)	на 20__ год (на текущий финансовый год)	на 20__ год (на первый год планового периода)	на 20__ год (на второй год планового периода)	на 20__ год (на текущий финансовый год)	на 20__ год (на первый год планового периода)	на 20__ год (на второй год планового периода)	на 20__ год (на текущий финансовый год)	на 20__ год (на первый год планового периода)	на 20__ год (на второй год планового периода)		
	0100	x	x	x	x	x	x	x	x	x	x	x	x	x	x
в том числе:	0101														
Итого	9000	x	x	x	x	x	x	x	x	x	x	x	x	x	x

2.1.7. Расчет прочих доходов от оказания услуг, выполнения работ, компенсации затрат учреждения

Наименование показателя	Код строки	на 2023 год					Сумма								
		на текущий финансовый год	на первый год планового периода	на второй год планового периода	на текущий финансовый год	на первый год планового периода	на второй год планового периода	на 20__ год (на первый год планового периода)	на 20__ год (на второй год планового периода)	на 20__ год (на текущий финансовый год)	на 20__ год (на первый год планового периода)	на 20__ год (на второй год планового периода)			
Прочие доходы от оказания услуг, выполнения работ, компенсации затрат учреждения, всего	0100	0,15					0,00								
Возмещение затрат от виновных лиц	0101	0,15													
Итого	9000	0,15					0,00								

Руководитель учреждения
(уполномоченное лицо учреждения)


(подпись)

З.Р. Глиф
(расшифровка подписи)

Обоснования (расчеты) плановых показателей безвозмездных денежных поступлений⁴

от «27» сентября 2023г.

Учреждение Муниципальное бюджетное учреждение культуры муниципального образования городской округ город-курорт Сочи Краснодарского края "Лазаревский районный Центр национальных культур имени Кривора Сааквича Мазлумяна"

Единица измерения: руб.

Дата	КОДЫ
по Сводному отчету	
ИНН	2318027939
КПП	231801001
глава по БК	926
по ОКЕИ	383

1. Расчет объема безвозмездных денежных поступлений

Наименование показателя	Код строки	Сумма			
		на 2023 год (на текущий финансовый год)	на 2024 год (на первый год планового периода)	на 2025 год (на второй год планового периода)	за пределами планового периода
Дебиторская задолженность на начало года	0100				
Кредиторская задолженность на начало года	0200				
Доходы от безвозмездных денежных поступлений	0300	3 322 330,49	0,00	0,00	0,00
Дебиторская задолженность на конец года	0400				
Кредиторская задолженность на конец года	0500				
Итого плановых поступлений доходов от оказания услуг, компенсации затрат учреждений (стр. 0300 + стр. 0100 - стр. 0200 - стр. 0400 + стр. 0500)	9000	3 322 330,49	0,00	0,00	0,00

⁴Формируется по статье 150 «Безвозмездные денежные поступления» валютной группы подгруппа доходов бюджета.

2. Расчет доходов от безвозмездных денежных поступлений

Наименование показателя	Код строки	Сумма				
		на 2023 год (на текущий финансовый год)	на 2024 год (на первый год планового периода)	на 2025 год (на второй год планового периода)	за пределами планового периода	
Целевые субсидии (субсидии, предоставляемые в соответствии с абзацем вторым пункта 1 статьи 78.1 Бюджетного кодекса Российской Федерации) в том числе: субсидии на оплату услуг лицензиаров/иных органов (1.1.1.6.3)	0100	3 322 330,49	0,00	0,00	0,00	
Предоставление субсидий муниципальным учреждениям культуры на выполнение предложений и поручений граждан города Сочи, имеющих общественное значение, по вопросам социального и экономического развития города Сочи за счет средств бюджета города Сочи с 1 января 2018 года (1.1.1.6.5)	0102					
Реализация мероприятий в сфере противодействия терроризму, минимизации и ликвидации последствий его проявления (расширение) единых функциональных систем (включая привлечение в состоянии, пригодное к эксплуатации), таких как: охраняемая пожарная сигнализация, локально-вычислительная сеть, система видеонаблюдения, контроль доступа и иных аналоговых систем, в том числе обустройство "тревожной кнопки", в также работы по модернизации указанных систем, включая стоимость основных средств, необходимых для проведения данных работ (1.1.1.6.2)	0103	334 800,00				
Предоставление субсидий организациям культуры, подведомственных управлению культуры муниципального образования городской округ город-курорт Сочи Краснодарского края на участие в организации трудоустройства несовершеннолетних граждан в возрасте от 14 до 18 лет в свободное от учебы время за счет бюджета города Сочи ⁵ (1.2.2.2)	0104	24 080,49				
Приобретение особо ценного движимого имущества стоимостью или предполагаемой стоимостью свыше 100 000 (ста тысяч) рублей за единицу (1.1.1.6.4)	0105					
Предоставление ежемесячной социальной помощи на частичную компенсацию за найм жилых помещений работникам предприятий и учреждений, находящихся в ведении управления культуры муниципального образования городской округ город-курорт Сочи Краснодарского края (1.8.1.1)	0106	210 000,00				
Организация и проведение муниципального этапа краевого фестиваля подгруппово-коллективных объединений "Наша жизнь в России"	0107	45 250,00				
Дополнительная помощь местным бюджетам на решение социально-значимых вопросов в сфере культуры (1.1.1.10.1)	0108	1 000 000,00				
Приобретение оборудования (музыкальных инструментов, светового и звукотехнического оборудования, фондового и экспозиционного оборудования, компьютерного оборудования, копировального оборудования и оборудования светокопирования, мебели, оборудования для кондиционирования, специального оборудования для образовательных учреждений культуры, видеоспециального оборудования, техника, инвентаря и оборудования для борьбы с терроризмом и помешений), а также сувенирных костюмов и обуви, декоративно-световое оформление зданий и сооружений (1.1.1.6.6)	0200					
Субсидии на осуществление капитальных вложений	0300	0,00	0,00	0,00	0,00	
Гранты, гранты в форме субсидий, пожертвования, иные безвозмездные перечисления от физических и юридических лиц, в том числе иностранных организаций, всего	0310	0,00	0,00	0,00	0,00	
В том числе:	0320	0,00	0,00	0,00	0,00	
<i>показатели в форме субсидий из бюджетов субъектов Российской Федерации и местных бюджетов</i>						

гранты, предоставляемые юридическими и физическими лицами (за исключением грантов в форме субсидий, предоставляемых из федерального бюджета, бюджетов субъектов Российской Федерации и местных бюджетов)	0330	0,00	0,00	0,00	0,00	0,00
пожертвования	0340	0,00	0,00	0,00	0,00	0,00
трансферты, предоставляемые национальным организациям и правительствами иностранных государств,	0350	0,00	0,00	0,00	0,00	0,00
прочие безвозмездные поступления	0360	0,00	0,00	0,00	0,00	0,00
Итого	9000	3 322 330,49	0,00	0,00	0,00	0,00

2.1. Расчет поступлений грантов в форме субсидий из федерального бюджета

Наименование показателя	Код строки	Сумма				за пределами планового периода
		на 20__ год (на текущий финансовый год)	на 20__ год (на первый год планового периода)	на 20__ год (на второй год планового периода)	на 20__ год (на третий год планового периода)	
1	2	3	4	5	6	
	0100					
	0200					
Итого	9000	0,00	0,00	0,00	0,00	

2.2. Расчет поступлений грантов в форме субсидий из бюджетов субъектов Российской Федерации и местных бюджетов

Наименование показателя	Код строки	Сумма				за пределами планового периода
		на 20__ год (на текущий финансовый год)	на 20__ год (на первый год планового периода)	на 20__ год (на второй год планового периода)	на 20__ год (на третий год планового периода)	
1	2	3	4	5	6	
Поступления грантов в форме субсидий из бюджетов субъектов Российской Федерации, всего	0100	0,00	0,00	0,00	0,00	
в том числе:	0101					
Поступления грантов в форме субсидий из местных бюджетов, всего	0200	0,00	0,00	0,00	0,00	
в том числе:	0201					
Итого	9000	0,00	0,00	0,00	0,00	

2.3. Расчет поступлений в форме грантов, предоставляемых юридическими и физическими лицами (за исключением грантов в форме субсидий, предоставляемых из федерального бюджета, бюджетов субъектов Российской Федерации и местных бюджетов)

Наименование показателя	Код строки	Сумма				за пределами планового периода
		на 20__ год (на текущий финансовый год)	на 20__ год (на первый год планового периода)	на 20__ год (на второй год планового периода)	на 20__ год (на третий год планового периода)	
1	2	3	4	5	6	
Поступления в виде грантов, за исключением грантов в форме субсидий, всего	0100	0,00	0,00	0,00	0,00	
в том числе:	0101					
гранты российских организаций, физических лиц	0102					
гранты международных организаций	9000	0,00	0,00	0,00	0,00	

2.4. Расчет пожертвований

Наименование показателя	Код строки	Сумма				за пределами планового периода
		на 20__ год	на 20__ год	на 20__ год	на 20__ год	
1	2	3	4	5	6	
Пожертвования, всего	0100	0,00	0,00	0,00	0,00	
в том числе:	0101					
пожертвования юридических лиц	0102					
пожертвования физических лиц	9000	0,00	0,00	0,00	0,00	

2.5. Расчет прочих безвозмездных поступлений

Наименование показателя	Код строки	Сумма				за пределами планового периода
		на 20__ год (на текущий финансовый год)	на 20__ год (на первый год планового периода)	на 20__ год (на второй год планового периода)	на 20__ год (на третий год планового периода)	
1	2	3	4	5	6	
	0200					
Итого	9000	0,00	0,00	0,00	0,00	

Руководитель учреждения
(уполномоченное лицо учреждения)

_____ (подпись)

3.Р.Тифф
(расшифровка подписи)

Обоснования (расчеты) плановых показателей по прочим поступлениям¹⁰
на 2023 год и на плановый период 2024 и 2025 годов

от «27» сентября 2023г.

Учреждение Муниципальное бюджетное учреждение культуры муниципального образования городской округ Сочи Краснодарского края "Лазаревский районный Центр национальных культур имени Курикора Сааквиныча Мазгуляева"

Единица измерения: руб.

Дата	КОДЫ
по Сводному реестру ИНН	2318027939
КПП	231801001
глава по БК по ОЖЕИ	926 383

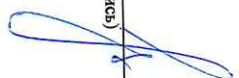
Наименование показателя	Код строки	Сумма		
		на 2023 год (на текущий финансовый год)	на 2024 год (на первый год планового периода)	на 2025 год (на второй год планового периода)
1	2	3	4	5
	0100	17 560,15	0,00	0,00

Итого прочих поступлений
¹⁰ Формируется по статье 510 «Поступление денежных средств и на эквивалентов» аналитической группы вида источника финансирования дефицитов бюджетов.

Наименование показателя	Код строки	Сумма		
		на 2023 год (на текущий финансовый год)	на 2024 год (на первый год планового периода)	на 2025 год (на второй год планового периода)
1	2	3	4	5
Увеличение остатков денежных средств за счет возврата заложенных платежей, займов, всего	0100	0,00	0,00	0,00
в том числе:	0101			
Увеличение остатков денежных средств за счет возврата ранее произведенных выплат, всего	0200	0,00	0,00	0,00
в том числе:	0201			
Увеличение остатков денежных средств за счет возврата ранее размещенных на депозитных счетах, всего	0300	0,00	0,00	0,00
в том числе:	0301			
Увеличение остатков денежных средств за счет возврата сумм, ранее размещенных на депозитных счетах, всего	0400	17 560,15	0,00	0,00
в том числе:	0401	17 560,15		
Прочие поступления денежных средств, всего	9000	17 560,15	0,00	0,00
Итого				

Руководитель учреждения
(уполномоченное лицо учреждения)

(подпись)



З.Р. Глиф
(расшифровка подписи)

**Обоснования (расчеты) расходов на оплату труда
на 2023 год и на плановый период 2024 и 2025 годов**

от «27» сентября 2023 г.

КОДЫ	Дата
	по Сводному реестру
	ИНН 2318027939
	КПП 231801001
	глава по БК 926
	по ОКЕИ 383

Учреждение Муниципальное бюджетное учреждение культуры муниципального образования городской округ город-курорт Сочи Краснодарского края "Лазаревский районный Центр национальных культур имени Крикора Саакянча Мазлумяна"

Единица измерения: руб.

1. Расчет плановых выплат на оплату труда

Наименование показателя	Код строки	Сумма		
		на 2023 год (на текущий финансовый год)	на 2024 год (на первый год планового периода)	на 2025 год (на второй год планового периода)
1	2	3	4	5
Кредиторская задолженность на начало года	0100			
Дебиторская задолженность на начало года	0200			
Расходы на оплату труда	0300	85 269 695,00	82 685 700,00	82 685 700,00
Кредиторская задолженность на конец года	0400			
Дебиторская задолженность на конец года	0500			
Итого планируемых выплат на оплату труда (стр. 0100 - стр. 0200 + стр. 0300 - стр. 0400 + стр. 0500)	9000	85 269 695,00	82 685 700,00	82 685 700,00

¹² Формируется по элементу вида расходов 111 «Фонд оплаты труда учреждений» классификации расходов бюджетов.

2. Расчет расходов на оплату труда

Наименование показателя	Код строки	Сумма		
		на 2023 год (на текущий финансовый год)	на 2024 год (на первый год планового периода)	на 2025 год (на второй год планового периода)
1	2	3	4	5
Расходы на выплату заработной платы, осуществляемые на основе договоров (контрактов) в соответствии с трудовым законодательством	0100	81 651 258,36	81 651 258,36	81 651 258,36
Расходы на выплаты пособий за первые три дня временной нетрудоспособности за счет средств работодателя в случае заболевания работника или полученной им травмы (за исключением несчастных случаев на производстве и профессиональных заболеваний)	0200	330 000,00	330 000,00	330 000,00
Расходы на выплаты поощрительного, стимулирующего характера, в том числе вознаграждения по итогам работы за год, премии	0300	2 809 141,64	243 641,64	243 641,64
Расходов на выплату материальной помощи	0400	0,00	0,00	0,00
Расходы на выплату единовременного денежного поощрения, в том числе в связи с выходом на пенсию за выслугу лет	0500	0,00	0,00	0,00
Иные расходы, включаемых в фонд оплаты труда	0600	479 295,00	460 800,00	460 800,00

Итого	9000	85 269 695,00	82 685 700,00	82 685 700,00
-------	------	---------------	---------------	---------------

2.1. Расчет расходов на выплату заработной платы, осуществляемые на основе договоров (контрактов) в соответствии с трудовым законодательством

2.1.1. Расчет расходов на выплату заработной платы, осуществляемые на основе договоров (контрактов) в соответствии с трудовым законодательством на 2023 год (на текущий финансовый год)

Категория должностей	Наименование должности ¹³	Код строки	Установленная численность, чел	Среднемесячный размер оплаты труда на одного работника					Фонд оплаты труда в год (гр. 4 * гр.5)
				Всего (гр. 6 + гр. 7 + гр. 8)	в том числе:			9	
					по должностному окладу	компенсационного характера	стимулирующего характера		
1	2	3	4	5	6	7	8	9	
Административно- управленческий персонал	Х	0001	3,00	97 576,95	41 781,33	0,00	55 795,62	3 512 770,20	
Основной персонал	Х	0002	240,50	23 527,30	10 038,04	2 565,24	10 924,02	67 899 778,56	
Вспомогательный персонал	Х	0003	40,00	19 638,77	5 384,45	7 208,01	7 046,31	9 426 609,60	
Вспомогательный персонал (кочегар)	Х	0004	10,00	16 242,00	5 453,00	10 789,00	0,00	812 100,00	
Итого		9000	293,50	Х	Х	Х	Х	81 651 258,36	

2.1.2. Расчет расходов на выплату заработной платы, осуществляемые на основе договоров (контрактов) в соответствии с трудовым законодательством на 2024 год (на первый год планового периода)

Категория должностей	Наименование должности ¹³	Код строки	Установленная численность, чел	Среднемесячный размер оплаты труда на одного работника					Фонд оплаты труда в год (гр. 4 * гр.5)
				Всего (гр. 6 + гр. 7 + гр. 8)	в том числе:			9	
					по должностному окладу	компенсационного характера	стимулирующего характера		
1	2	3	4	5	6	7	8	9	
Административно- управленческий персонал	Х	0001	3,00	97 576,95	41 781,33	0,00	55 795,62	3 512 770,20	
Основной персонал	Х	0002	240,50	23 527,30	10 038,04	2 565,24	10 924,02	67 899 778,56	
Вспомогательный персонал	Х	0003	40,00	19 638,77	5 384,45	7 208,01	7 046,31	9 426 609,60	
Вспомогательный персонал (кочегар)	Х	0004	10,00	16 242,00	5 453,00	10 789,00	0,00	812 100,00	
Итого		9000	293,50	Х	Х	Х	Х	81 651 258,36	

2.1.3. Расчет расходов на выплату заработной платы, осуществляемые на основе договоров (контрактов) в соответствии с трудовым законодательством на 2025 год (на второй год планового периода)

Категория должностей	Наименование должности ¹³	Код строки	Установленная численность, чел	Среднемесячный размер оплаты труда на одного работника					Фонд оплаты труда в год (гр. 4 * гр.5)
				Всего (гр. 6 + гр. 7 + гр. 8)	в том числе:			9	
					по должностному окладу	компенсационного характера	стимулирующего характера		
1	2	3	4	5	6	7	8	9	
Административно- управленческий персонал	Х	0001	3,00	97 576,95	41 781,33	0,00	55 795,62	3 512 770,20	
Основной персонал	Х	0002	240,50	23 527,30	10 038,04	2 565,24	10 924,02	67 899 778,56	
Вспомогательный персонал	Х	0003	40,00	19 638,77	5 384,45	7 208,01	7 046,31	9 426 609,60	
Вспомогательный персонал (кочегар)	Х	0004	10,00	16 242,00	5 453,00	10 789,00	0,00	812 100,00	

Итого	9000	293,50	х	х	х	х	х	х	81 651 258,36
-------	------	--------	---	---	---	---	---	---	---------------

¹³ Указывается в случаях, предусмотренных Порядком органа-учредителя

2.2. Расчет расходов на выплаты пособий за первые три дня временной нетрудоспособности за счет средств работодателя в случае заболевания работника или полученной им травмы (за исключением несчастных случаев на производстве и профессиональных заболеваний)

Наименование выплаты	Код строки	на 2023 год			на 2024 год			на 2025 год		
		размер выплаты на 1 человека в год	численность получателей выплаты, чел	сумма	размер выплаты на 1 человека в год	численность получателей выплаты, чел	сумма	размер выплаты на 1 человека в год	численность получателей выплаты, чел	сумма
Пособия за первые три дня временной нетрудоспособности за счет средств работодателя	0001	4 714,29	70	330 000,00	4 714,29	70	330 000,00	4 714,29	70	330 000,00
	0002			0,00			0,00			0,00
Итого	9000	х	х	330 000,00	х	х	330 000,00	х	х	330 000,00

2.3. Расчет расходов на выплаты поощрительного, стимулирующего характера, в том числе вознаграждения по итогам работы за год, премии

Наименование выплаты	Код строки	на 2023 год			на 2024 год			на 2025 год		
		размер выплаты на 1 человека в год	численность получателей выплаты, чел	сумма	размер выплаты на 1 человека в год	численность получателей выплаты, чел	сумма	размер выплаты на 1 человека в год	численность получателей выплаты, чел	сумма
	2	3	4	5	6	7	8	9	10	11
Выплаты стимулирующего	0001	14 707,55	191	2 809 141,64	1 275,61	191	243 641,64	1 275,61	191	243 641,64
	0002			0,00			0,00			0,00
Итого	9000	х	х	2 809 141,64	х	х	243 641,64	х	х	243 641,64

2.4. Расчет расходов на выплату материальной помощи

Наименование выплаты	Код строки	на 2023 год			на 2024 год			на 2025 год		
		размер выплаты на 1 человека в год	численность получателей выплаты, чел	сумма	размер выплаты на 1 человека в год	численность получателей выплаты, чел	сумма	размер выплаты на 1 человека в год	численность получателей выплаты, чел	сумма
	1	3	4	5	6	7	8	9	10	11
	2									
	0001			0,00			0,00			0,00
	0002			0,00			0,00			0,00
Итого	9000	х	х	0,00	х	х	0,00	х	х	0,00

2.5. Расчет расходов на выплату единовременного денежного поощрения, в том числе в связи с выходом на пенсию за выслугу лет

Наименование выплаты	Код строки	на 2023 год (на текущий финансовый год)			на 2024 год (на первый год планового периода)			на 2025 год (на второй год планового периода)		
		размер выплаты на 1 человека в год	численность получателей выплат, чел	сумма	размер выплаты на 1 человека в год	численность получателей выплат, чел	сумма	размер выплаты на 1 человека в год	численность получателей выплат, чел	сумма
1	2	3	4	5	6	7	8	9	10	11
	0001			0,00			0,00			0,00
	0002			0,00			0,00			0,00
Итого	9000	х	х	0,00	х	х	0,00	х	х	0,00

2.6. Расчет иных расходов, включаемых в фонд оплаты труда

Наименование выплаты	Код строки	на 2023 год (на текущий финансовый год)			на 2024 год (на первый год планового периода)			на 2025 год (на второй год планового периода)		
		размер выплаты на 1 человека в год	численность получателей выплат, чел	сумма	размер выплаты на 1 человека в год	численность получателей выплат, чел	сумма	размер выплаты на 1 человека в год	численность получателей выплат, чел	сумма
1	2	3	4	5	6	7	8	9	10	11
Иные расходы, включаемые в фонд оплаты труда	0001	6 400,00	72	460 800,00	6 400,00	72	460 800,00	6 400,00	72	460 800,00
Иные расходы, включаемые в фонд оплаты труда	0002	1 933,57	10	18 495,00			0,00			0,00
Итого	9000	х	х	479 295,00	х	х	460 800,00	х	х	460 800,00

3. Справочно: аналитическое распределение по КОСГУ¹⁴

Наименование показателя	КОСГУ	Код строки	Сумма		
			на 2023 год (на текущий финансовый год)	на 2024 год (на первый год планового периода)	на 2025 год (на второй год планового периода)
Оплата труда	1	211	84 939 695,00	82 355 700,00	82 355 700,00
Социальные пособия и компенсации персоналу в денежной форме		266	330 000,00	330 000,00	330 000,00

¹⁴ Раздел заполняется в соответствии с Порядком применения классификации операций сектора государственного управления, утвержденным приказом Министерства финансов Российской Федерации от 29 ноября 2017 г. № 209н (зарегистрирован Министерством юстиции Российской Федерации 12 февраля 2018 г., регистрационный № 50003)


4. Справочно: аналитическое распределение расходов по источникам финансового обеспечения¹⁵

Наименование показателя	Код строки	Сумма		
		на 2023 год (на текущий финансовый год)	на 2024 год (на первый год планового периода)	на 2025 год (на второй год планового периода)
1	2	3	4	5

Расходы за счет:				
субсидии на выполнение муниципального задания	0001	84 557 200,00	82 071 700,00	82 071 700,00
субсидии на иные цели	0002	18 495,00	0,00	0,00
Приносящей доход деятельность (Собственные доходы учреждения)	0003	694 000,00	614 000,00	614 000,00

¹⁵ Детализируется показывать строки 0300 «Расходы на оплату труда» таблицы 1 «Расчет плановых выплат на заработную плату».

Руководитель учреждения
(уполномоченное лицо
учреждения)



(подпись)

З.Р.Тлиф

(расшифровка подписи)

от «27» сентября 2023 г.

Учреждение Муниципальное бюджетное учреждение культуры муниципального образования городской округ «город-курорт Сочи Краснодарского края» «Лазаревский районный Центр национальных культур имени Крюкова Саяковича Мазлумяна»

Единица измерения: руб.

КОДЫ	Дата
	по Сводному
	ИНН 2318077939
	КПП 231801001
	глава по БК 926
	по ОКЕИ 383

Наименование показателя	Код строки	Сумма		
		на 2023 год (на текущий финансовый год) ³	на 2024 год (на первый год планового периода) ⁴	на 2025 год (на второй год планового периода) ⁵
Кредиторская задолженность на начало года	0100			
Дебиторская задолженность на начало года	0200			
Расходы на иные выплаты персоналу учреждений, за исключением фонда оплаты труда	0300	210 000,00	112 200,00	112 200,00
Кредиторская задолженность на конец года	0400			
Кредиторская задолженность на конец года	0500			
Итого планируемых иных выплат персоналу (стр. 0100 - стр. 0200 + стр. 0300 - стр. 0400 + стр. 0500)	9000	210 000,00	112 200,00	112 200,00

¹⁹ Формируется по элементу вида расходов 112 «Иные выплаты персоналу учреждений, за исключением фонда оплаты труда», 134 «Иные выплаты сотрудникам, включая специальные выплаты» классификации расходов бюджетов.

Наименование показателя	Код строки	Сумма					
		на 2023 год (на текущий финансовый год) ³	на 2024 год (на первый год планового периода) ⁴	на 2025 год (на второй год планового периода) ⁵	на 2023 год (на текущий финансовый год)	на 2024 год (на первый год планового периода)	на 2025 год (на второй год планового периода)
Возмещение работникам (сотрудникам) расходов, связанных со служебными командировками на территории Российской Федерации, всего	0100	0,00	105 000,00	105 000,00			
в том числе:							
компенсация работникам расходов по проезду к месту командировки и обратно	0101	0,00	0,00	0,00			
компенсация работникам расходов по найму жилого помещения в период командирования	0102	0,00	0,00	0,00			
выплата суточных при служебных командировках работникам на территории Российской Федерации	0103	0,00	105 000,00	105 000,00			
Компенсация за использование личного транспорта для служебных целей	0200	0,00	0,00	0,00			
Компенсация за использование личного транспорта для служебных целей	0300	0,00	0,00	0,00			
Возмещение расходов на проживание жилищного осмотра	0400	210 000,00	7 200,00	7 200,00			
Иные расходы на осуществление выплат персоналу, за исключением оплаты труда	0400	210 000,00	7 200,00	7 200,00			
Итого	9000	210 000,00	112 200,00	112 200,00			

2.1. Расчет расходов на возмещение работникам (сотрудникам) расходов, связанных со служебными командировками на территории Российской Федерации

Наименование показателя	Код строки	на 20__ год (на текущий финансовый год)					на 20__ год (на первый год планового периода)					на 20__ год (на второй год планового периода)				
		Средний размер выплаты на 1 сотрудника	Численность получателей выплаты, чел	Среднее количество выплат в год, ед	Сумма (Гр.3*Гр.4*Гр.5)	Средний размер выплаты на 1 сотрудника	Численность получателей выплаты, чел	Среднее количество выплат в год, ед	Сумма (Гр.7*Гр.8*Гр.9)	Средний размер выплаты на 1 сотрудника	Численность получателей выплаты, чел	Среднее количество выплат в год, ед	Сумма (Гр.11*Гр.12*Гр.13)			
Компенсация работникам расходов по проезду к месту командировки и обратно	0101				0,00				0,00				0,00			
Итого	X	X	X	X	0,00	X	X	X	0,00	X	X	X	0,00			

2.1.1. Расчет компенсации работникам расходов по проезду к месту командировки и обратно при командировании на территории Российской Федерации

Наименование показателя	Код строки	на 20__ год (на текущий финансовый год)					на 20__ год (на первый год планового периода)					на 20__ год (на второй год планового периода)				
		Средний размер выплаты на 1 сотрудника	Численность получателей выплаты, чел	Среднее количество выплат в год, ед	Сумма (Гр.3*Гр.4*Гр.5)	Средний размер выплаты на 1 сотрудника	Численность получателей выплаты, чел	Среднее количество выплат в год, ед	Сумма (Гр.7*Гр.8*Гр.9)	Средний размер выплаты на 1 сотрудника	Численность получателей выплаты, чел	Среднее количество выплат в год, ед	Сумма (Гр.11*Гр.12*Гр.13)			
Компенсация работникам расходов по проезду к месту командировки и обратно	0101				0,00				0,00				0,00			
Итого	X	X	X	X	0,00	X	X	X	0,00	X	X	X	0,00			

Наименование показателя	Код строки	на 2023 год (на текущий финансовый год)						на 2024 год (на первый год планового периода)						на 2025 год (на второй год планового периода)					
		Средний размер выплаты на 1 сотрудника	Численность получателей выплаты, чел	Количество дней	Среднее количество выплат в год, ед	Сумма (гр.3*гр.4*гр.5*гр.6)	Средний размер выплаты на 1 сотрудника	Численность получателей выплаты, чел	Количество дней	Среднее количество выплат в год, ед	Сумма (гр.8*гр.9*гр.10*гр.11)	Средний размер выплаты на 1 сотрудника	Численность получателей выплаты, чел	Количество дней	Среднее количество выплат в год, ед	Сумма (гр.13*гр.14*гр.15*гр.16)			
Компенсация работникам расходов по найму жилого помещения в период командирования	0102					0,00											0,00		
Итого	х	х	х	х	х	0,00	х	х	х	х	0,00	х	х	х	х	х	0,00		

2.1.3. Расчет стучных при служебных командировках работников бюджетных и автономных учреждений на территории Российской Федерации

Наименование показателя	Код строки	на 2023 год (на текущий финансовый год)						на 2024 год (на первый год планового периода)						на 2025 год (на второй год планового периода)					
		Средний размер выплаты на 1 сотрудника	Численность получателей выплаты, чел	Среднее количество выплат в год, ед	Сумма (гр.3*гр.4*гр.5)	Средний размер выплаты на 1 сотрудника	Численность получателей выплаты, чел	Среднее количество выплат в год, ед	Сумма (гр.7*гр.8*гр.9)	Средний размер выплаты на 1 сотрудника	Численность получателей выплаты, чел	Среднее количество выплат в год, ед	Сумма (гр.11*гр.12*гр.13)						
Компенсация работникам расходов по найму жилого помещения в период командирования	0103		70	5	0,00	300	70	5	105 000,00	300	70	5	105 000,00						
Итого	х	х	х	х	0,00	х	х	х	105000,00	х	х	х	105 000,00						

2.2. Компенсация за использование личного транспорта для служебных целей

Наименование выплаты	Код строки	на 20__ год (на текущий финансовый год)						на 20__ год (на первый год планового периода)						на 20__ год (на второй год планового периода)					
		Средний размер выплаты на 1 человека	Численность получателей выплаты, чел	Среднее количество выплат в год, ед	Сумма (гр.3*гр.4*гр.5)	Средний размер выплаты на 1 сотрудника	Численность получателей выплаты, чел	Среднее количество выплат в год, ед	Сумма (гр.7*гр.8*гр.9)	Средний размер выплаты на 1 сотрудника	Численность получателей выплаты, чел	Среднее количество выплат в год, ед	Сумма (гр.11*гр.12*гр.13)						
Компенсация за использование личного транспорта для служебных целей	0200				0,00				0,00				0,00						
Итого	х	х	х	х	0,00	х	х	х	0,00	х	х	х	0,00						

2.3. Компенсация расходов на прохождение медицинского осмотра

Наименование выплаты	Код строки	на 20__ год (на текущий финансовый год)						на 20__ год (на первый год планового периода)						на 20__ год (на второй год планового периода)					
		Средний размер выплаты на 1 человека	Численность получателей выплаты, чел	Среднее количество выплат в год, ед	Сумма (гр.3*гр.4*гр.5)	Средний размер выплаты на 1 сотрудника	Численность получателей выплаты, чел	Среднее количество выплат в год, ед	Сумма (гр.7*гр.8*гр.9)	Средний размер выплаты на 1 сотрудника	Численность получателей выплаты, чел	Среднее количество выплат в год, ед	Сумма (гр.11*гр.12*гр.13)						
Компенсация расходов на прохождение медицинского осмотра	0300				0,00				0,00				0,00						
Итого	х	х	х	х	0,00	х	х	х	0,00	х	х	х	0,00						

Наименование выплаты	Код строки	на 2023 год (на текущий финансовый год)			на 2024 год (на первый год планового периода)			на 2025 год (на второй год планового периода)					
		Средний размер выплаты на 1 человека	Численность получателей выплат, чел	Среднее количество выплат в год, ед	Средний размер выплаты на 1 сотрудника	Численность получателей выплат, чел	Среднее количество выплат в год, ед	Средний размер выплаты на 1 сотрудника	Численность получателей выплат, чел	Среднее количество выплат в год, ед			
	2	3	4	5	6	7	8	9	10	11	12	13	14
	0400				0,00				3 600,00	50	6		3 600,00
	0401				0,00	50	6	12	3 600,00	50	6	12	3 600,00
	0402	15 000	2	7	210 000,00	50	6	12	7200,00	50	6	12	7 200,00
Итого	х	х	х	х	х	х	х	х	х	х	х	х	х

Наименование выплаты	Код строки	Средний размер выплаты на 1 человека	Численность получателей выплат, чел	Среднее количество выплат в год, ед	на 2023 год (на текущий финансовый год)		на 2024 год (на первый год планового периода)		на 2025 год (на второй год планового периода)	
					Сумма (гр.3*гр.4*гр.5)	Средний размер выплаты на 1 сотрудника	Сумма (гр.7*гр.8*гр.9)	Средний размер выплаты на 1 сотрудника	Сумма (гр.11*гр.12*гр.13)	Средний размер выплаты на 1 сотрудника
	1				4	5	6	7	8	9
	1				105 000,00	105 000,00	105 000,00	105 000,00	105 000,00	105 000,00
					210 000,00	210 000,00	210 000,00	210 000,00	210 000,00	210 000,00
					226	226	226	226	226	226
					266	266	266	266	266	266
					3 600,00	3 600,00	3 600,00	3 600,00	3 600,00	3 600,00
					318 600,00	318 600,00	318 600,00	318 600,00	318 600,00	318 600,00

20. Раздел заполняется в соответствии с Порядком применения классификации операций сектора государственного управления, утвержденным приказом Министерства финансов Российской Федерации от 29 ноября 2017 г. № 209н (за исключением Министрством юстиции Российской Федерации 12 февраля 2018 г. - республиканский)

Наименование выплаты	Код строки	на 2023 год (на текущий финансовый год)			на 2024 год (на первый год планового периода)			на 2025 год (на второй год планового периода)		
		Сумма	Средний размер выплаты на 1 сотрудника	Численность получателей выплат, чел	Сумма	Средний размер выплаты на 1 сотрудника	Численность получателей выплат, чел	Сумма	Средний размер выплаты на 1 сотрудника	Численность получателей выплат, чел
	1	4	5	6	7	8	9	10	11	12
	1	212	0001		105 000,00			105 000,00		
		214	0002		210 000,00			210 000,00		
		226	0003		3 600,00			3 600,00		
		266	0004		108 600,00			108 600,00		
					318 600,00			318 600,00		

21. Детализируются показатели строки 0300 «Расход на иные выплаты персоналу учреждений, за исключением фонда оплаты труда».

Руководитель учреждения
(уполномоченное лицо учреждения)

(подпись)

3 Р.Тлиф

(расшифровка подписи)

**Обосновании (расчеты) расходов на взносы по обязательному социальному страхованию²²
на 2023 год и на плановый период 2024 и 2025 годов**

от «27» сентября 2023 г.

Дата	КОДЫ
по Сводному реестру	
ИНН	2318027939
КПП	231801001
глава по БК	926
по ОКЕИ	383

Учреждение Муниципальное бюджетное учреждение культуры муниципального образования городской округ город-курорт Сочи Краснодарского края "Дзаревский районный Центр национальных культур имени Кривора Саковича Мазлумия"

Единица измерения: руб.

1. Расчет выплат на страховые взносы на обязательное социальное страхование

Наименование показателя	Код строки	Сумма		
		на 2023 год (на текущий финансовый год)	на 2024 год (на первый год планового периода)	на 2025 год (на второй год планового периода)
1	2	3	4	5
Кредиторская задолженность на начало года	0100			
Дебиторская задолженность на начало года	0200			
Взносы на обязательное социальное страхование	0300	25 755 785,49	24 970 900,00	24 970 900,00
Кредиторская задолженность на конец года	0400			
Дебиторская задолженность на конец года	0500			
Итого планируемых выплат по страховым взносам на обязательное социальное страхование (стр. 0100 - стр. 0200 + стр. 0300 - стр. 0400 + стр. 0500)	9000	25 755 785,49	24 970 900,00	24 970 900,00

²² Формируется по элементам вида расходов 119 «Взносы по обязательному социальному страхованию на выплаты по оплате труда работников и иные выплаты работникам учреждений», 139 «Взносы по обязательному социальному страхованию на выплаты по оплате труда (денежное содержание) гражданских лиц» классификации расходов бюджетов».

2. Расчет расходов на уплату взносов на обязательное социальное страхование

Наименование показателя	Код строки	Размер базы для начисления страховых взносов					Сумма взноса		
		на 2023 год (на текущий финансовый год)	на 2024 год (на первый год планового периода)	на 2025 год (на второй год планового периода)	на 2023 год (на текущий финансовый год)	на 2024 год (на первый год планового периода)	на 2025 год (на второй год планового периода)		
Страховые взносы на обязательное пенсионное страхование, всего	2	3	4	5	6	7	8		
в том числе:	0100	x	x	x	18 686 732,90	18 118 254,00	18 118 254,00		
в пределах установленной предельной величины базы для исчисления страховых взносов на обязательное пенсионное страхование по тарифу 22,0 %	0110	84939695	82355700	82355700	18 686 732,90	18 118 254,00	18 118 254,00		
свыше установленной предельной величины базы для исчисления страховых взносов на обязательное пенсионное страхование по тарифу 10,0 %	0120				0,00	0,00	0,00		
с применением пониженных тарифов страховых взносов на обязательное пенсионное страхование для отдельных категорий плательщиков, всего	0130	x	x	x	0,00	0,00	0,00		
в том числе:	0131				0,00	0,00	0,00		
по тарифу 20,0 %	0132								
по тарифу 23	0140	x	x	x	0,00	0,00	0,00		
с применением дополнительных тарифов страховых взносов на обязательное пенсионное страхование для отдельных категорий плательщиков, всего	0141				0,00	0,00	0,00		
по тарифу 2 %	0142								
по тарифу 25	0200	x	x	x	2 463 251,16	2 388 315,30	2 388 315,30		
Страховые взносы на обязательное социальное страхование на случай временной нетрудоспособности и в связи с материнством, всего	0210	84939695	82355700	82355700	2 463 251,16	2 388 315,30	2 388 315,30		
в том числе:									
страховые взносы на обязательное социальное страхование на случай временной нетрудоспособности и в связи с материнством по тарифу 2,9 %	0220				0,00	0,00	0,00		
в отношении выплат и иных вознаграждений в пользу иностранных граждан и лиц без гражданства, временно пребывающих в Российской Федерации, в пределах установленной предельной величины базы для исчисления									
страховых взносов по данному виду страхования по тарифу 1,8 %	0230	x	x	x	0,00	0,00	0,00		
с применением пониженных тарифов на обязательное социальное страхование на случай временной нетрудоспособности и в связи с материнством, всего	0231								
в том числе:									
по тарифу 23	0300	x	x	x	4 331 924,45	4 200 140,70	4 200 140,70		
Страховые взносы на обязательное медицинское страхование, всего	0310	84939695	82355700	82355700	4 331 924,45	4 200 140,70	4 200 140,70		
в том числе:									
страховые взносы на обязательное медицинское страхование по тарифу 5,1 %	0320	x	x	x	0,00	0,00	0,00		
с применением пониженного тарифа страховых взносов на обязательное медицинское страхование, всего	0321								
в том числе:									
по тарифу 23	0400				169 879,39	164 711,40	164 711,40		
Страховые взносы на обязательное социальное страхование от несчастных случаев на производстве и профессиональных заболеваний по установленному тарифу	0410								
в том числе:									
обязательное социальное страхование от несчастных случаев на производстве	0420	84939695	82355700	82355700	169 879,39	164 711,40	164 711,40		
обязательное социальное страхование от несчастных случаев на производстве и профессиональных заболеваний по ставке 24	0500	x	x	x	103 997,60	99 478,60	99 478,60		
Уточнение расчета по страховым взносам на обязательное социальное страхование, всего	0510	x	x	x	103 997,60	99 478,60	99 478,60		
в том числе:									
корректировка округления	0520	x	x	x					
корректировка в связи с репрессом по страховым взносам	9000	x	x	x	25 755 785,49	24 970 900,00	24 970 900,00		
Итого									

²³ Указываются страховые тарифы, установленные главой 34 Налогового кодекса Российской Федерации (часть вторая) от 5 августа 2000 г. № 117-ФЗ (Собрание законодательства Российской Федерации, 2000, № 32, ст. 3340; 2016, № 27, ст. 4176) (далее – Налоговый кодекс).

²⁴ Указываются страховые тарифы, дифференцированные по классам профессионального риска, установленные Федеральным законом от 22 декабря 2005 г. № 179-ФЗ «О страховых тарифах на обязательное социальное страхование от несчастных случаев на производстве и профессиональных заболеваний на 2006 год» (Собрание законодательства Российской Федерации, 2005, № 52, ст. 5592; 2019, № 52, ст. 7763).

3. Аналитическое распределение по КОСГУ²⁵

Наименование показателя	Код по КОСГУ	Код строки	Сумма		
			на 2023 год (на текущий финансовый год)	на 2024 год (на первый год планового периода)	на 2025 год (на второй год планового периода)
1	2	3	4	5	6
Взносы по обязательному социальному страхованию на выплаты по оплате труда работников и иные выплаты работникам учреждений	213	0001	25 755 785,49	24 970 900,00	24 970 900,00
		0002			

²⁵ Раздел заполняется в соответствии с Порядком применения классификации операций сектора государственного управления, утвержденным приказом Министерства финансов Российской Федерации от 29 ноября 2017 г. № 209н (зарегистрирован Министерством юстиции Российской Федерации 12 февраля 2018 г., регистрационный № 50003)

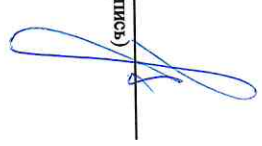
4. Справочно: аналитическое распределение расходов по источникам финансирования обеспечения²⁶

Наименование показателя	Код строки	Сумма		
		на 2023 год (на текущий финансовый год)	на 2024 год (на первый год планового периода)	на 2025 год (на второй год планового периода)
1	2	3	4	5
Расходы за счет:				
субсидии на выполнение муниципального задания	0001	25 536 200,00	24 785 500,00	24 785 500,00
субсидии на иные цели	0002	5 585,49	0	0
Приносящей доход деятельности (собственные доходы учреждения)	0003	214 000,00	185 400,00	185 400,00

²⁶ Детализируются показатели строки 0300 «Страховые взносы на обязательное социальное страхование» таблицы 1 «Расчет выплат на страховые взносы на обязательное социальное страхование».

Руководитель учреждения
(уполномоченное лицо учреждения)

(подпись)



З.Р. Тлиф
(расшифровка подписи)

от «27» сентября 2023 г.

Дата	КОДЫ
по Сводному реестру	
ИНН	2318027939
КПП	231801001
глава по БК	926
по ОКЕИ	383

Учреждение Муниципальное бюджетное учреждение культуры муниципального образования городской округ Краснодарского края "Лазаревский районный Центр национальных культур
Единица измерения: руб.

1. Расчет выплат на уплату налога на имущество организаций и земельного налога

Наименование показателя	Код строки	Сумма		
		на 2023 год (на текущий финансовый год)	на 2024 год (на первый год планового периода)	на 2025 год (на второй год планового периода)
Кредиторская задолженность на начало года	0100			
Дебиторская задолженность на начало года	0200			
Расходы на уплату налога на имущество организаций и земельного налога	0300	411 800,00	411 800,00	411 800,00
Кредиторская задолженность на конец года	0400			
Дебиторская задолженность на конец года	0500			
Итого планируемых выплат на уплату налога на имущество организаций и земельного налога (стр. 0300 + стр. 0100 - стр. 0200 - стр. 0400 + стр. 0500)	9000	411 800,00	411 800,00	411 800,00

²⁷ Формируется по элементу вида расходов 851 «Уплата налога на имущество организаций и земельного налога» классификации расходов бюджета.

2. Расчет расходов на уплату прочих налогов, сборов

Наименование показателя	Код строки	Сумма		
		на 2023 год (на текущий финансовый год)	на 2024 год (на первый год планового периода)	на 2025 год (на второй год планового периода)
Налог на имущество организаций	0100	249 782,10	249 782,10	249 782,10
Земельный налог	0200	162 017,90	162 017,90	162 017,90
Корректировка в связи с округлением	0300			
Итого	9000	411 800,00	411 800,00	411 800,00

2.1. Расчет расходов на уплату налога на имущество организаций

Код по ОКТМО субъекта Российской Федерации	Код строки	Среднегодовая стоимость имущества за налоговый период	в том числе недвижимое имущество	код налоговой льготы	среднегодовая стоимость необлагаемого налогом имущества за налоговый период	Налоговая база (гр.3 - гр.6)	Код налоговой льготы (в виде понижения налоговой ставки)	Налоговая ставка, %	Сумма налога за налоговый период (гр.7* гр.9/100)	Налоговая льгота в виде уменьшения суммы налога, подлежащей уплате в бюджет	Коэффициент платной деятельности	Сумма налога		
												за счет бюджета (гр.10-гр.11-гр.14)	за счет иных источников (гр.10-гр.11-гр.14)	Итого
1	2	3	4	5	6	7	8	9	10	11	12	13	14	15
3726000	0100	11 353 731,81	11 353 731,81			11 353 731,81		2,20	249 782,10			249 782,10	240 679,55	9 102,55
	0200					0,00			0,00			0,00	0,00	0,00
Итого	9000	11 353 731,81	11 353 731,81	х	0,00	11 353 731,81	х	х	249 782,10	х	х	249 782,10	240 679,55	9 102,55

2.1.2. Расчет расходов на уплату налога на имущество организаций на 2024 год (на первый год планового периода)

Код по ОКТМО субъекта Российской Федерации	Код строки	Среднегодовая стоимость имущества за налоговый период	в том числе недвижимое имущество	код налоговой льготы	среднегодовая стоимость необлагаемого налогом имущества за налоговый период	Налоговая база (гр.3 - гр.6)	Код налоговой льготы (в виде понижения налоговой ставки)	Налоговая ставка, %	Сумма налога за налоговый период (гр.7* гр.9/100)	Налоговая льгота в виде уменьшения суммы налога, подлежащей уплате в бюджет	Коэффициент платной деятельности	Сумма налога		
												за счет бюджета (гр.10-гр.11-гр.14)	за счет иных источников (гр.10-гр.11-гр.14)	Итого
1	2	3	4	5	6	7	8	9	10	11	12	13	14	15
3726000	0100	11 353 731,81	11 353 731,81			11 353 731,81		2,20	249 782,10			249 782,10	240 679,55	9 102,55
	0200					0,00			0,00			0,00	0,00	0,00
Итого	9000	11 353 731,81	11 353 731,81	х	0,00	11 353 731,81	х	х	249 782,10	х	х	249 782,10	240 679,55	9 102,55

2.1.3. Расчет расходов на уплату налогов на имущество организаций на 2025 год (на второй год планового периода)

Код по ОКТИМО субъекта Российской Федерации	Код строки	Среднегодовая стоимость имущества за налоговый период		Стоимость льготного имущества	Среднегодовая стоимость налогооблагаемого имущества за налоговый период	Налоговая база (гр.3 - гр.6)	Код налоговой льготы (в виде понижения налоговой ставки)	Налоговая ставка, %	Сумма налога за налоговый период (гр.7*гр.9/100)	Налоговая льгота в виде уменьшения суммы налога, подлежащей уплате в бюджет	Коэффициент льготной деятельности	Сумма налога		
		всего	в том числе недвижимое имущество									за счет бюджета (гр.10-гр.11-гр.14)	за счет иных источников (гр.8*гр.10-гр.13)	
1	2	3	4	5	6	7	8	9	10	11	12	13	14	
3726000	0100	11 353 731,81	11 353 731,81			11 353 731,81		2,20	249 782,10			249 782,10	240 679,55	9 102,55
	0200					0,00			0,00			0,00	0,00	0,00
Итого	9000	11 353 731,81	11 353 731,81	х	0,00	11 353 731,81	х	х	249 782,10	х	х	249 782,10	240 679,55	9 102,55

2.2. Расчет расходов на уплату земельного налога

2.2.1. Расчет расходов на уплату земельного налога на 2023 год (на текущий финансовый год)

Код по ОКТИМО субъекта Российской Федерации	Код строки	Кадастровый номер земельного участка	Категория земель (код)	Доля налогоплательщика в праве на земельный участок, %	Кадастровая стоимость (доля кадастровой стоимости) земельного участка, руб	Налоговая ставка, %	Налоговая база, руб (гр.6*гр.7)	Количество полных месяцев владения земельным участком в течение налогового периода	Коэффициент владения (Кв) (гр.9/12)	Коэффициент льготной деятельности	Всего (гр.13+гр.14)	за счет бюджета (гр.8*гр.10*гр.11)	за счет иных источников (гр.8*гр.10-гр.13)
1	2	3	4	5	6	7	8	9	10	11	12	13	14
3726000	0100	23:49:0109026:61	3 002 000 100	100	72 433 234,50	0,1	72 433,23	12	1,00	0,9636	72 433,23	69 796,66	2 636,57
3726000	0200	23:49:0117001:1001	3 002 000 100	100	8 821 113,53	0,1	8 821,11	12	1,00	0,9636	8 821,11	8 500,02	321,09
3726000	0300	23:49:0123010:171	3 002 000 100	100	2 909 047,68	0,1	2 909,05	12	1,00	0,9636	2 909,05	2 803,16	105,89
3726000	0400	23:49:0132006:461	3 002 000 100	100	6 206 018,64	0,1	6 206,02	12	1,00	0,9636	6 206,02	5 980,12	225,90
3726000	0500	23:49:0106001:83	3 002 000 100	100	2 326 425,00	0,1	2 326,43	12	1,00	0,9636	2 326,43	2 241,74	84,68
3726000	0600	23:49:0129004:296	3 002 000 100	100	940 082,00	0,1	940,08	12	1,00	0,9636	940,08	905,86	34,22
3726000	0700	23:49:0136003:928	3 002 000 100	100	1 917 976,00	0,1	1 917,98	12	1,00	0,9636	1 917,98	1 848,16	69,81
3726000	0800	23:49:0131001:605	3 002 000 100	100	458 320,35	0,1	458,32	12	1,00	0,9636	458,32	441,64	16,68
3726000	0900	23:49:0131002:142	3 002 000 100	100	1 150 798,84	0,1	1 150,79	12	1,00	0,9636	1 150,79	1 108,90	41,89
3726000	1000	23:49:0136004:643	3 002 000 100	100	2 691 518,19	0,1	2 691,52	12	1,00	0,9636	2 691,52	2 593,55	97,97
3726000	1100	23:49:0132002:308	3 002 000 100	100	2 738 963,97	0,1	2 738,96	12	1,00	0,9636	2 738,96	2 639,27	99,70
3726000	1200	23:49:0132005:389	3 002 000 100	100	1 001 036,79	0,1	1 001,04	12	1,00	0,9636	1 001,04	964,60	36,44
3726000	1300	23:49:0136007:119	3 002 000 100	100	818 042,56	0,1	818,04	12	1,00	0,9636	818,04	788,27	29,78
3726000	1400	23:49:0505002:519	3 002 000 100	100	840 442,20	0,1	840,44	12	1,00	0,9636	840,44	809,85	30,59
3726000	1500	23:49:0132003:413	3 002 000 100	100	1 391 194,44	0,1	1 391,19	12	1,00	0,9636	1 391,19	1 340,55	50,64
3726000	1600	23:49:0505001:855	3 002 000 100	100	1 830 608,00	0,1	1 830,61	12	1,00	0,9636	1 830,61	1 763,97	66,63
3726000	1700	23:49:0127002:208	3 002 000 100	100	853 632,78	0,1	853,63	12	1,00	0,9636	853,63	822,56	31,07
3726000	1800	23:49:0136009:7682	3 002 000 100	100	2 949 955,20	0,1	2 949,96	12	1,00	0,9636	2 949,96	2 842,58	107,38
3726000	1900	23:49:0127001:99	3 002 000 100	100	1 281 493,20	0,1	1 281,49	12	1,00	0,9636	1 281,49	1 234,85	46,65
3726000	2000	23:49:0136002:189	3 002 000 100	100	1 938 066,52	0,1	1 938,07	12	1,00	0,9636	1 938,07	1 867,52	70,55
3726000	2100	23:49:0129003:122	3 002 000 100	100	881 804,88	0,1	881,80	12	1,00	0,9636	881,80	849,71	32,10
3726000	2200	23:49:0127003:461	3 002 000 100	100	619 008,00	0,1	619,01	12	1,00	0,9636	619,01	596,48	22,53
3726000	2300	23:49:0124002:69	3 002 000 100	100	996 332,64	0,1	996,33	12	1,00	0,9636	996,33	960,07	36,27
3726000	2400	23:49:0132007:1330	3 002 000 100	100	7 175 326,68	0,1	7 175,33	12	1,00	0,9636	7 175,33	6 914,14	261,18
3726000	2500	23:49:0125008:1076	3 002 000 100	100	17 697 534,75	0,1	17 697,53	12	1,00	0,9636	17 697,53	17 048,53	644,01
3726000	2600	23:49:0136006:244	3 002 000 100	100	1 659 759,96	0,1	1 659,76	12	1,00	0,9636	1 659,76	1 599,34	60,42
3726000	2700	23:49:0136003:3617	3 002 000 100	100	3 739 413,12	0,1	3 739,41	12	1,00	0,9636	3 739,41	3 603,30	136,11
3726000	2800	23:49:0123010:1266	3 002 000 100	100	8 838 614,76	0,1	8 838,61	12	1,00	0,9636	8 838,61	8 515,89	322,73
3726000	2900	23:49:013001:24	3 002 000 100	100	1 884 029,76	0,1	1 884,03	12	1,00	0,9636	1 884,03	1 815,45	68,58
3726000	3000	23:49:0505001:673	3 002 000 100	100	3 033 117,81	0,1	3 033,12	12	1,00	0,9636	3 033,12	2 922,71	110,41
Итого	9000	х	х	х	162 017 902,69	х	162 017,90	х	х	х	162 017,90	156 120,45	5 897,45

2.2.2. Расчет расходов на уплату земельного налога на 2024 год (на первый год планового периода)

Код по ОКТИМО субъекта Российской Федерации	Код строки	Количество	Сумма налога

Код по ОКТМО субъекта Российской Федерации	Код строки	Кадастровый номер земельного участка	Категория земель (код)	Доля налогоплательщика в праве на земельный участок, %	Кадастровая стоимость (доля кадастровой стоимости) земельного участка, руб	Налоговая ставка, %	Налоговая база, руб (гр.6*гр.7)	Полных месяцев владения земельным участком в течение налогового периода	Коэффициент владения (гр.9/12)	Коэффициент платной деятельности	Всего (гр.13+гр.14)	за счет бюджета (гр.8*гр.10*гр.11)	за счет иных источников (гр.8*гр.10-гр.13)
3.2.3. Расчет расходов на уплату земельного налога на 2025 год (на второй год планового периода)													
Код по ОКТМО субъекта Российской Федерации	Код строки	Кадастровый номер земельного участка	Категория земель (код)	Доля налогоплательщика в праве на земельный участок, %	Кадастровая стоимость (доля кадастровой стоимости) земельного участка, руб	Налоговая ставка, %	Налоговая база, руб (гр.6*гр.7)	Количество полных месяцев владения земельным участком в течение	Коэффициент владения (гр.9/12)	Коэффициент платной деятельности	Сумма налога		
											12	13	14
3726000	0100	23:49:0109026:61	3 002 000 100	100	72 433 234,50	0,1	72 433,23	12	1,00	0,9636	72 433,23	69 796,66	2 636,57
3726000	0200	23:49:0117001:1001	3 002 000 100	100	8 821 113,53	0,1	8 821,11	12	1,00	0,9636	8 821,11	8 500,02	321,09
3726000	0300	23:49:0123010:171	3 002 000 100	100	2 909 047,68	0,1	2 909,05	12	1,00	0,9636	2 909,05	2 803,16	105,89
3726000	0400	23:49:0132006:461	3 002 000 100	100	6 206 018,64	0,1	6 206,02	12	1,00	0,9636	6 206,02	5 980,12	225,90
3726000	0500	23:49:0106001:83	3 002 000 100	100	2 326 425,00	0,1	2 326,43	12	1,00	0,9636	2 326,43	2 241,74	84,68
3726000	0600	23:49:0129004:296	3 002 000 100	100	940 082,00	0,1	940,08	12	1,00	0,9636	940,08	905,86	34,22
3726000	0700	23:49:0136003:928	3 002 000 100	100	1 917 976,00	0,1	1 917,98	12	1,00	0,9636	1 917,98	1 848,16	69,81
3726000	0800	23:49:0131001:605	3 002 000 100	100	458 320,35	0,1	458,32	12	1,00	0,9636	458,32	441,64	16,68
3726000	0900	23:49:0131002:142	3 002 000 100	100	1 150 788,84	0,1	1 150,79	12	1,00	0,9636	1 150,79	1 108,90	41,89
3726000	1000	23:49:0136004:643	3 002 000 100	100	2 691 518,19	0,1	2 691,52	12	1,00	0,9636	2 691,52	2 593,55	97,97
3726000	1100	23:49:0132002:308	3 002 000 100	100	2 738 963,97	0,1	2 738,96	12	1,00	0,9636	2 738,96	2 639,27	99,70
3726000	1200	23:49:0132005:389	3 002 000 100	100	1 001 036,79	0,1	1 001,04	12	1,00	0,9636	1 001,04	964,60	36,44
3726000	1300	23:49:0136007:119	3 002 000 100	100	818 042,56	0,1	818,04	12	1,00	0,9636	818,04	788,27	29,78
3726000	1400	23:49:0503002:519	3 002 000 100	100	840 442,20	0,1	840,44	12	1,00	0,9636	840,44	809,85	30,59
3726000	1500	23:49:0132003:413	3 002 000 100	100	1 391 194,44	0,1	1 391,19	12	1,00	0,9636	1 391,19	1 340,55	50,64
3726000	1600	23:49:0505001:855	3 002 000 100	100	1 830 608,00	0,1	1 830,61	12	1,00	0,9636	1 830,61	1 763,97	66,63
3726000	1700	23:49:0127002:208	3 002 000 100	100	853 632,78	0,1	853,63	12	1,00	0,9636	853,63	822,56	31,07
3726000	1800	23:49:0136009:7682	3 002 000 100	100	2 949 955,20	0,1	2 949,96	12	1,00	0,9636	2 949,96	2 842,58	107,38
3726000	1900	23:49:0127001:99	3 002 000 100	100	1 281 493,20	0,1	1 281,49	12	1,00	0,9636	1 281,49	1 234,85	46,65
3726000	2000	23:49:0136002:189	3 002 000 100	100	1 938 066,52	0,1	1 938,07	12	1,00	0,9636	1 938,07	1 867,52	70,55
3726000	2100	23:49:0129003:122	3 002 000 100	100	881 804,88	0,1	881,80	12	1,00	0,9636	881,80	849,71	32,10
3726000	2200	23:49:0127003:461	3 002 000 100	100	619 008,00	0,1	619,01	12	1,00	0,9636	619,01	596,48	22,53
3726000	2300	23:49:0124002:69	3 002 000 100	100	996 332,64	0,1	996,33	12	1,00	0,9636	996,33	960,07	36,27
3726000	2400	23:49:0132007:1330	3 002 000 100	100	7 175 326,68	0,1	7 175,33	12	1,00	0,9636	7 175,33	6 914,14	261,18
3726000	2500	23:49:0123008:1076	3 002 000 100	100	17 692 534,75	0,1	17 692,53	12	1,00	0,9636	17 692,53	17 048,53	644,01
3726000	2600	23:49:0136006:244	3 002 000 100	100	1 659 759,96	0,1	1 659,76	12	1,00	0,9636	1 659,76	1 599,34	60,42
3726000	2700	23:49:0136003:3617	3 002 000 100	100	3 739 413,12	0,1	3 739,41	12	1,00	0,9636	3 739,41	3 603,30	136,11
3726000	2800	23:49:0123010:1266	3 002 000 100	100	8 838 614,70	0,1	8 838,61	12	1,00	0,9636	8 838,61	8 516,89	321,73
3726000	2900	23:49:013001:24	3 002 000 100	100	1 884 029,76	0,1	1 884,03	12	1,00	0,9636	1 884,03	1 815,45	68,58
3726000	3000	23:49:0505001:1673	3 002 000 100	100	3 033 117,81	0,1	3 033,12	12	1,00	0,9636	3 033,12	2 922,71	110,41
Итого	9000	X	X	X	162 017 902,69	X	162 017,90	X	X	X	162 017,90	156 120,45	5 897,45

3726000	1400	23:49:0503002:519	3 002 000 100	100	840 442,20	0,1	840,44	12	1,00	0,9636	840,44	809,85	30,59
3726000	1500	23:49:0132003:413	3 002 000 100	100	1 391 194,44	0,1	1 391,19	12	1,00	0,9636	1 391,19	1 340,55	50,64
3726000	1600	23:49:0505001:855	3 002 000 100	100	1 830 608,00	0,1	1 830,61	12	1,00	0,9636	1 830,61	1 763,97	66,63
3726000	1700	23:49:0127002:208	3 002 000 100	100	853 632,78	0,1	853,63	12	1,00	0,9636	853,63	822,56	31,07
3726000	1800	23:49:0136009:7682	3 002 000 100	100	2 949 955,20	0,1	2 949,96	12	1,00	0,9636	2 949,96	2 842,58	107,38
3726000	1900	23:49:0127001:99	3 002 000 100	100	1 281 493,20	0,1	1 281,49	12	1,00	0,9636	1 281,49	1 234,85	46,65
3726000	2000	23:49:0136002:189	3 002 000 100	100	1 938 066,52	0,1	1 938,07	12	1,00	0,9636	1 938,07	1 867,52	70,55
3726000	2100	23:49:0129003:122	3 002 000 100	100	881 804,88	0,1	881,80	12	1,00	0,9636	881,80	849,71	32,10
3726000	2200	23:49:0127003:461	3 002 000 100	100	619 008,00	0,1	619,01	12	1,00	0,9636	619,01	596,48	22,53
3726000	2300	23:49:0124002:69	3 002 000 100	100	996 332,64	0,1	996,33	12	1,00	0,9636	996,33	960,07	36,27
3726000	2400	23:49:0132007:1330	3 002 000 100	100	1 769 253,47	0,1	1 769,25	12	1,00	0,9636	1 769,25	1 704,85	64,40
3726000	2500	23:49:0125008:1076	3 002 000 100	100	1 659 759,96	0,1	1 659,76	12	1,00	0,9636	1 659,76	1 599,34	60,42
3726000	2600	23:49:0136006:244	3 002 000 100	100	3 739 413,12	0,1	3 739,41	12	1,00	0,9636	3 739,41	3 603,30	136,11
3726000	2700	23:49:0136003:3617	3 002 000 100	100	8 838 614,70	0,1	8 838,61	12	1,00	0,9636	8 838,61	8 516,89	321,73
3726000	2800	23:49:0123010:1266	3 002 000 100	100	1 884 029,76	0,1	1 884,03	12	1,00	0,9636	1 884,03	1 815,45	68,58
3726000	2900	23:49:013001:24	3 002 000 100	100	3 033 117,81	0,1	3 033,12	12	1,00	0,9636	3 033,12	2 972,71	110,41
3726000	3000	23:49:0505001:1673	3 002 000 100	100	162 017 902,69	0,1	162 017,90	12	1,00	0,9636	162 017,90	156 120,45	5 897,45
Итого	9000												

3. Аналитическое распределение по КОСГУ²⁸

Наименование показателя	КОСГУ	Код строки	Сумма	
			на 2023 год (на текущий финансовый год)	на 2024 год (на первый год планового периода)
1	2	3	4	5
Налог на имущество организаций и земельный налог	291	0001	411 800,00	411 800,00
		0002		
				411 800,00

²⁸ Расход выполняется в соответствии с Порядком применения классификации операций сектора государственного управления, утвержденным приказом Министерства финансов Российской Федерации от 29 ноября 2017 г. № 209н (зарегистрирован Министерством юстиции Российской Федерации 12 февраля 2018 г., регистрационный № 50003)

4. Справочно: аналитическое распределение расходов по источникам финансового обеспечения²⁹

Наименование показателя	Код строки	Сумма	
		на 2023 год (на текущий финансовый год)	на 2024 год (на первый год планового периода)
1	2	3	4
Расхода за счет:			
субсидии на выполнение муниципального задания	0001	396 800,00	396 800,00
субсидии на иные цели	0002		
иные источники	0003	15 000,00	15 000,00
Итого		411 800,00	411 800,00

²⁹ Детализируется показывать строки 0300 «Расхода на уплату налога на имущество организаций и земельного налога» таблицы 1 «Валовый выпуск на уплату налога на имущество организаций и земельного налога».

Руководитель учреждения
(уполномоченное лицо учреждения)

(подпись)

З.Р. Тульф

(расшифровка подписи)

2.1.2. Расчет расходов на уплату транспортного налога на 2024 год (на первый год планового периода)

Код по ОКТМО субъекта Российской Федерации	наименование (марка)	код вида	регистрационный знак (номер) транспортного средства	дата регистрации	дата снятия с учета	Код строки	Налоговая база	Количество полных месяцев владения	Коэффициент владения (тр.9/12)	Доля во владении	Налоговая ставка	Повышающий коэффициент, п. 2 ст. 362 Налогового кодекса	Сумма налога (тр.8*тр.10*тр.12+тр.13)
1		3	4	5	6	7	8	9	10	11	12	13	14
3726000	SHUCHI YTK6 106	54003	X 176 AB 93	30.04.2011		0001	239,46	11	0,92		50		11 973,00
3726000	ПААЗ 32053-70	54003	H 079 СК 93	13.01.2010		0002	124,00	10	0,83		25		3 100,00
Итого	X	X	X	X	X	X	X	X	X	X	X	X	15 073,00

Код по ОКТМО субъекта Российской Федерации	Код строки	Количество полных месяцев использования налоговой льготы	Коэффициент использования налоговой льготы (тр.16/12)	освобождения от налогообложения		уменьшения суммы налога, подлежащей уплате в бюджет		снижения налоговой ставки		Налоговый вычет		Исчисленная сумма налога, подлежащая уплате в бюджет (тр.14+тр.19+тр.22-тр.24+тр.26)	
				код налоговой льготы	сумма	код налоговой льготы	сумма	код налоговой льготы	сумма	код налоговой льготы	сумма		
1	15	16	17	18	19	20	21	22	23	24	25	26	27
	0001					0001							11 973,00
	0002					0002							3 100,00
Итого	X	X	X	X	X	X	X	X	X	X	X	X	15 073,00

2.1.3. Расчет расходов на уплату транспортного налога на 2025 год (на второй год планового периода)

Код по ОКТМО субъекта Российской Федерации	наименование (марка)	код вида	регистрационный знак (номер) транспортного средства	дата регистрации	дата снятия с учета	Код строки	Налоговая база	Количество полных месяцев владения	Коэффициент владения (тр.9/12)	Доля во владении	Налоговая ставка	Повышающий коэффициент, п. 2 ст. 362 Налогового кодекса	Сумма налога (тр.8*тр.10*тр.12+тр.13)
1		3	4	5	6	7	8	9	10	11	12	13	14
3726000	SHUCHI YTK6 106	54003	X 176 AB 93	30.04.2011		0001	239,46	11	0,92		50		11 973,00
3726000	ПААЗ 32053-70	54003	H 079 СК 93	13.01.2010		0002	124,00	10	0,83		25		3 100,00
Итого	X	X	X	X	X	X	X	X	X	X	X	X	15 073,00

Код по ОКТМО субъекта Российской Федерации	Код строки	Количество полных месяцев использования налоговой льготы	Коэффициент использования налоговой льготы (тр.16/12)	освобождения от налогообложения		уменьшения суммы налога, подлежащей уплате в бюджет		снижения налоговой ставки		Налоговый вычет		Исчисленная сумма налога, подлежащая уплате в бюджет (тр.14+тр.19+тр.22-тр.24+тр.26)	
				код налоговой льготы	сумма	код налоговой льготы	сумма	код налоговой льготы	сумма	код налоговой льготы	сумма		
1	15	16	17	18	19	20	21	22	23	24	25	26	27
	0001					0001							11 973,00
	0002					0002							3 100,00
Итого	X	X	X	X	X	X	X	X	X	X	X	X	15 073,00

2.2. Расчет объема расходов на уплату налогов и сборов

Код по ОКТМО, по которому подлежит уплата налогов, сборов	Код строки	на 2023 год		на 2024 год		на 2025 год	
		сумма	количество месяцев владения	сумма	количество месяцев владения	сумма	количество месяцев владения
1	0001						
	0002						
Итого	90000	0,00		0,00		0,00	

2.3. Расчет объема расходов на уплату государственной пошлины

Код ОКТМО, по которому подлежит уплате государственная пошлина	Код строки	на 20__ год		на 20__ год	
		сумма	количество месяцев владения	сумма	количество месяцев владения
1	0001				
	0002				
Итого	90000	0,00		0,00	

3. Аналитическое распределение по КОСГУ ³¹		Сумма			
Иные налоги (исключенные в состав расходов) в бюджеты бюджетной системы Российской Федерации, а также государственная пошлина	КОСГУ	Код строки	на 2023 год	на 2024 год	на 2025 год
			(на текущий финансовый год)	(на первый год планового периода)	(на второй год планового периода)
	1	2	4	5	6
		291	20 300,00	20 300,00	20 300,00
		0001			
		0002			

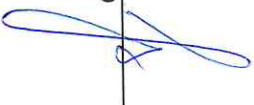
³¹ Раздел заполняется в соответствии с Порядком применения классификации операций сектора государственного управления, утвержденным приказом Министерства финансов Российской Федерации от 29 ноября 2017 г. № 201н (зарегистрирован Министерством юстиции Российской Федерации 12 февраля 2018 г., регистрационный № 50003)

4. Сравочное: аналитическое распределение расходов по источникам финансового обеспечения ³²					
Наименование показателя	Код строки	Сумма			
		на 2023 год (на текущий финансовый год)	на 2024 год (на первый год планового периода)	на 2025 год (на второй год планового периода)	
1	2	3	4	5	6
Расходы за счет:		0001	20 300,00	20 300,00	20 300,00
субсидии на выполнение муниципального задания		0002			
субсидии на иные цели		0003			
присоединен доход деятельности (собственные доходы учреждения)					

³² Детализируется показатель строки 0300 «Факты на уплату прочих налогов, сборов» таблицы 1 «Расчет вычетов на уплату прочих налогов, сборов».

Руководитель учреждения
(уполномоченное лицо учреждения)

(подпись)



З.Р. Глиф

(расшифровка подписи)

Обновления (расчеты) плановых показателей на уплату штрафов (в том числе административных), пеней и иных платежей³³
на 2023 год и на плановый период 2024 и 2025 годов

от «27» сентября 2023 г.

Дата	КОДЫ
по Сводному реестру	
ИНН 2318027939	
КПП 231801001	
глава по БК 976	
по ОКЕИ 383	

Единица измерения: руб.

Учреждение Муниципальное бюджетное учреждение культуры муниципального образования городского округ «Город-курорт Сочи Краснодарского края» «Лазаревский районный Центр

1. Расчет выплат в части расходов по уплате иных платежей

Наименование показателя	Код строки	Сумма								
		на 2023 год (на текущий финансовый год)	на 2024 год (на первый год планового периода)	на 2025 год (на второй год планового периода)	на 2023 год (на текущий финансовый год)	на 2024 год (на первый год планового периода)	на 2025 год (на второй год планового периода)			
Кредиторская задолженность на начало года	0100									
Дебиторская задолженность на начало года	0200									
Уплата иных платежей	0300		59 000,15		19 000,00		19 000,00			
Дебиторская задолженность по излишне уплаченным иным платежам (сумма излишне уплаченных иных платежей) в конце года	0400									
Кредиторская задолженность по уплате иных платежей на конец года	0500									
Итого планируемых выплат по уплате иных платежей (стр. 0300 + стр. 0100 - стр. 0200 - стр. 0400 + стр. 0500)	9000		59 000,15		19 000,00		19 000,00			19 000,00

³³ Формируется по элементу вида расходов 853 «Уплата иных платежей» классификации расходов бюджетов.

2. Расчет расходов на уплату иных платежей

Наименование показателя	Код строки	Сумма								
		на 2023 год (на текущий финансовый год)	на 2024 год (на первый год планового периода)	на 2025 год (на второй год планового периода)	на 2023 год (на текущий финансовый год)	на 2024 год (на первый год планового периода)	на 2025 год (на второй год планового периода)			
Уплата штрафов (в том числе административных), пеней	0100		42 000,00		2 000,00		2 000,00			2 000,00
Плата за загрязнение окружающей среды	0200		15 000,00		15 000,00		15 000,00			15 000,00
Иные платежи	0300		2 000,15		2 000,00		2 000,00			2 000,00
Итого	9000		59 000,15		19 000,00		19 000,00			19 000,00

2.1. Расчет расходов на уплату штрафов (в том числе административных), пеней

Наименование показателя	Код строки	на 2023 год (на текущий финансовый год)					на 2024 год (на первый год планового периода)					на 2025 год (на второй год планового периода)				
		размер одной выплаты	количество выплат в год, ед	сумма	размер одной выплаты	количество выплат в год, ед	сумма	размер одной выплаты	количество выплат в год, ед	сумма	размер одной выплаты	количество выплат в год, ед	сумма	размер одной выплаты	количество выплат в год, ед	сумма
Уплата штрафов (в том числе административных), пени, всего	0100		х	42 000,00		х	2 000,00		х	2 000,00		х	2 000,00		х	2 000,00
в том числе:	0101		42 000,00		1	42 000,00		2 000,00		1	2 000,00		2 000,00		1	2 000,00
				0,00				0,00					0,00			0,00

2.2. Расчет расходов на плату за загрязнение окружающей среды

Наименование показателя	Код строки	на 2023 год (на текущий финансовый год)					на 2024 год (на первый год планового периода)					на 2025 год (на второй год планового периода)				
		размер одной выплаты	количество выплат в год, ед	сумма	размер одной выплаты	количество выплат в год, ед	сумма	размер одной выплаты	количество выплат в год, ед	сумма	размер одной выплаты	количество выплат в год, ед	сумма	размер одной выплаты	количество выплат в год, ед	сумма
Плата за загрязнение окружающей среды, всего	0100		х	15 000,00		х	15 000,00		х	15 000,00		х	15 000,00		х	15 000,00
в том числе:	0101		15 000,00		1	15 000,00		15 000,00		1	15 000,00		15 000,00		1	15 000,00
				0,00				0,00					0,00			0,00

2.3. Расчет расходов на иные платежи

Наименование показателя	Код строки	на 2023 год (на текущий финансовый год)				на 2024 год (на первый год планового периода)				на 2025 год (на второй год планового периода)	
		размер одной выплаты	количество выплат в год, ед.	сумма	размер одной выплаты	количество выплат в год, ед.	сумма	размер одной выплаты	количество выплат в год, ед.	сумма	
1	2	3	4	5	6	7	8	9	10	11	
Иные платежи, всего	0100	x	x	2 000,15	x	x	2 000,00	x	x	2 000,00	
в том числе:	0101	500,00	4	2 000,15	500,00	4	2 000,00	500,00	4	2 000,00	
				0,00			0,00			0,00	

3. Аналитическое распределение по КОСГУ³⁴

Наименование показателя	КОСГУ	Код строки	на 2023 год (на текущий финансовый год)		на 2024 год (на первый год планового периода)		на 2025 год (на второй год планового периода)	
			размер одной выплаты	количество выплат в год, ед.	размер одной выплаты	количество выплат в год, ед.	размер одной выплаты	количество выплат в год, ед.
1	2	3	4	5	6	7	8	
		291	15 000,00	1	15 000,00	15 000,00	1	
		292	2 000,15	1	2 000,00	2 000,00	1	
		293	2 000,00	1	2 000,00	2 000,00	1	
		295	40 000,00	1	40 000,00	40 000,00	1	
			59 000,15		19 000,00	19 000,00		

³⁴ Расдел заполняется в соответствии с Порядком применения классификации операций сектора государственного управления, утвержденным приказом Министерства финансов Российской Федерации от 29 ноября 2017 г. № 209н (зарегистрирован Министерством юстиции Российской Федерации 12 февраля 2018 г., регистрационный № 50003).

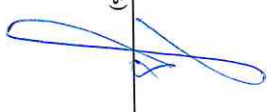
4. Справочно: аналитическое распределение расходов по источникам финансового обеспечения³⁵

Наименование показателя	Код строки	на 2023 год (на текущий финансовый год)		на 2024 год (на первый год планового периода)		на 2025 год (на второй год планового периода)	
		размер одной выплаты	количество выплат в год, ед.	размер одной выплаты	количество выплат в год, ед.	размер одной выплаты	количество выплат в год, ед.
1	2	3	4	5	6	7	
Расходы за счет:	0001						
субсидии на выполнение муниципального задания	0002						
субсидии на иные цели	0003			59 000,15		19 000,00	
приносящей доход деятельности (собственные доходы учреждения)							

³⁵ Детализируется показателя строки 0300 «Уплата иных платежей» таблицы 1 «Расчет выплат в части расходов по уплате иных платежей».

Руководитель учреждения
(уполномоченное лицо учреждения)

(подпись)



З.Р. Тимф
(расшифровка подписи)

Обоснования (расчеты) плановых показателей на закупку товаров, работ, услуг²⁹ на 2023 год и на плановый период 2024 и 2025 годов

от 4279, сентября 2023 г.

Учреждение Муниципальное бюджетное учреждение культуры муниципального образования городской округ город-курорт Сочи Краснодарского края "Лазаревский районный Центр национальных культур имени Кипрора Савонова Масарумяна"

Единица измерения: руб.

КОДЫ	Дата
	по Сводному реестру
	ИНН
	КПП
	глава по БК
	по ОКЕИ
	2318027939
	231801001
	926
	383

1. Расчет выиграт на закупку товаров, работ, услуг

Наименование показателя	Код строки	Сумма		объем обязательств, подлежащих исполнению за пределами планового периода	6
		на 2023 год (на текущий финансовый год)	на 2024 год (на первый год планового периода)		
Кредиторская задолженность на начало года	0100				
Дебиторская задолженность на начало года	0200				
Расходы на закупку товаров, работ, услуг	0300	14 361 195,71	9 518 800,00		
Кредиторская задолженность на конец года	0400				
Дебиторская задолженность на конец года	0500				
Итого планируемых выплат в связи с закупками товаров, работ, услуг (стр. 0300 + стр. 0100 - стр. 0200 - стр. 0400 + стр. 0500)	9900	14 361 195,71	9 518 800,00	9 848 700,00	0,00

²⁹ Формируется по элементу вида расходов 244 «Прочие закупки товаров, работ и услуг» классификации расходов бюджета.

2. Расчет расходов на закупку товаров, работ, услуг

Наименование показателя	КОСГУ	Код строки	Сумма		объем обязательств, подлежащих исполнению за пределами планового периода	7
			на 2023 год (на текущий финансовый год)	на 2024 год (на первый год планового периода)		
Услуги связи	2	3				
Транспортные услуги	221	0100	284 400,00	377 600,00	377 600,00	
Коммунальные услуги	222	0200	0,00	90 000,00	90 000,00	
Архитектурные услуги	223	0300	7 882 057,51	5 955 200,00	6 285 100,00	
Работы, услуги по содержанию имущества	224	0400	46 400,00	0,00	0,00	
Работы, услуги по содержанию имущества	225	0500	1 835 500,00	1 050 700,00	1 050 700,00	
Прочие работы, услуги	226	0600	2 307 238,20	816 500,00	816 500,00	
Строительство	227	0700	0,00	0,00	0,00	
Услуги, работы для целей капитальных вложений	228	0800	0,00	0,00	0,00	
Прочие расходы	296	0900	0,00	300 000,00	300 000,00	
Увеличение стоимости основных средств	310	10100	1 007 941,00	0,00	0,00	
Увеличение стоимости лекарственных препаратов и материалов, подлежащих введению в эксплуатацию	341	10200	0,00	0,00	0,00	
Увеличение стоимости продукции питания	342	10300	0,00	516 600,00	516 600,00	
Увеличение стоимости прочего сырьевых материалов	343	10400	530 500,00	0,00	0,00	
Увеличение стоимости прочего сырьевых материалов	344	10500	0,00	0,00	0,00	
Увеличение стоимости строительных материалов	345	10600	22 850,00	412 200,00	412 200,00	
Увеличение стоимости прочего оборотных запасов (материалов)	346	10700	410 109,00	0,00	0,00	
Увеличение стоимости прочих материальных запасов для операционного применения	349	10800	34 400,00	0,00	0,00	
Итого		10900	14 361 195,71	9 518 800,00	9 848 700,00	0,00

3. Сравнение детализированный расчет расходов на закупку товаров, работ, услуг по кодам классификации операций сектора государственного управления

Наименование объекта закупки	Код классификации расходов бюджета	КОСГУ	Код строки	Единица измерения	Объем услуг в год (в натуральных показателях)	Тариф (цена) за оказание услуги, руб.	ВСЕГО, руб.	на 2023 год (на текущий финансовый год)		в том числе из средств		Поступления от оказания услуг (выполнения работ) на платной основе и от иной приносящей доход деятельности, руб.	
								Субсидии на финансовое обеспечение выполнения муниципального задания, руб.	Субсидии, предоставляемые в соответствии с вкладам вторым пунктом 1 статьи 78.1 Бюджетного кодекса Российской Федерации, руб.	Федерального бюджета	Краевого бюджета		Бюджета города Сочи
1	2	3	4	5	6	7	8	9	10	11	12	13	14

Услуги по предоставлению городской связи	244	221	0101	Усл. ед.	305	265,20	81 000,00	81 000,00	0,00	0,00	150 000,00
Предоставление доступа в Интернет	244	221	0102	Усл. ед.			150 000,00		0,00	0,00	
Услуги по предоставлению городской связи (помынутая оплата)	244	221	0103	мин.	72 162	0,74	53 400,00	53 400,00	0,00	0,00	
	244	221	0104				0,00		0,00	0,00	
	244	221	0104				284 400,00	134 400,00	0,00	0,00	150 000,00
Транспортные пассажирские перевозки (Услуги такси, заказ автобуса)	244	222	0201	Усл. ед.			0,00		0,00	0,00	
	244	222	0202	Усл. ед.			0,00		0,00	0,00	
	244	222	0202	Усл. ед.			0,00		0,00	0,00	
ХВС	222	223	0301	м3	4 698	34,76	117 300,00	117 300,00	0,00	0,00	60 600,00
Сточные воды	244	223	0302	м3	5 247	29,98	111 000,00	111 000,00	0,00	0,00	60 600,00
Услуги по поддержанию поверхностных сточных вод	244	223	0303	м3	17 417	8,96	216 660,15	156 060,15	0,00	0,00	260 000,00
Услуги по обращению с твердыми коммунальными отходами	244	223	0304	м3	1 421	832,88	1 393 500,00	1 133 500,00	0,00	0,00	
	244	223	0305	кВт		10,33	3 609 761,79	2 163 200,00	0,00	0,00	1 446 561,79
Электроснабжения	247	223	0306	кВт	234 734	2 871,56	1 416 962,72	646 444,09	0,00	0,00	770 518,63
Отопления	247	223	0307	Гкал	266	7,90	914 072,85	694 400,00	0,00	0,00	219 672,85
Газ природный	247	223	0308	м3	89 165		0,00		0,00	0,00	
ХВС по ТЭС	244	223	0309	м3			3 600,00		0,00	0,00	3 600,00
Услуги по вывозу сточных вод из автономной канализации	247	223	0310	Гкал	3	3250,61	99 200,00	99 200,00	0,00	0,00	2 760 953,27
	244	223	0310	Усл. ед.			7 882 057,51	5 121 104,24	0,00	0,00	46 400,00
	244	223	0305	Усл. ед.			0,00		0,00	0,00	46 400,00
Возмещение коммунальных услуг	244	224	0402	Усл. ед.			46 400,00		0,00	0,00	46 400,00
	244	224	0402	Усл. ед.			0,00		0,00	0,00	
ТЕХОБСЛУЖИВАНИЕ пожарной сигнализации, пожарно-тревожной сигнализации	244	225	0501	контракт	4	20 000,00	80 000,00	80 000,00	0,00	0,00	
ТЕХОБСЛУЖИВАНИЕ системы передачи информации о пожаре	244	225	0502	мес.	12	2 000,00	24 000,00	24 000,00	0,00	0,00	
РДСС 01	244	225	0503	контракт	4	35 000,00	140 000,00	140 000,00	0,00	0,00	
Мероприятия по проведению дезинфекционных, дератизационных, дезинсекционных работ	244	225	0504	мес.	12	4 200,00	50 400,00	50 400,00	0,00	0,00	5 280,00
Техобслуживание приборов учета тепловой энергии	244	225	0505	мес.	12	3 150,00	43 080,00	37 800,00	0,00	0,00	20 656,03
Техобслуживание приборов учета системы газоснабжения	244	225	0506	мес.	12	5 872,90	71 156,03	50 500,00	0,00	0,00	141 758,91
Техническое обслуживание оборудования и ремонт ОС (испытание подового оборудования связи)	244	225	0507	Усл. ед.	14	10 000,00	141 758,91		0,00	0,00	8 000,00
Заправка кислородной	244	225	0508	шт.	20	4 000,00	8 000,00		0,00	0,00	60 000,00
Техобслуживание системы пожаротушения	244	225	0509	мес.	12	3 000,00	60 000,00		0,00	0,00	94 720,00
Услуги по промывке и опресовке системы отопления	244	225	0510	Усл. ед.	4	25 000,00	94 720,00		0,00	0,00	45 000,00
Поварка дымоходов	244	225	0511	Усл. ед.	1	45 000,00	45 000,00		0,00	0,00	130 000,00
Замеры сопротивления (испытание электрооборудования)	244	225	0512	Усл. ед.	1	130 000,00	130 000,00		0,00	0,00	
Услуги по благоустройству земельного участка (проронирование и спилов деревьев)	244	225	0513	Усл. ед.	1		0,00		0,00	0,00	
Реализация мероприятий в сфере противодействия терроризму, минимизация и ликвидация последствий его проявления (устранения (расширения) единых функционирующих систем (включая приведение в состояние, пригодное к эксплуатации), таких как: охранная пожарная сигнализация, локально-вычислительная сеть, система видеонаблюдения, контроля доступа и иных автономных систем, в том числе оборудование "тревожной кнопки", а также работы по модернизации указанных систем, включая стоимость основных средств, необходимых для проведения данных работ (1.1.1.6.2)	244	225	0514	Усл. ед.	1	334 800,00	334 800,00	334 800,00	0,00	0,00	334 800,00
Дополнительная помощь местным бюджетам на решение социально-значимых вопросов в сфере культуры (1.1.1.10.1)	244	225	0515	Усл. ед.	1	600 000,00	600 000,00	600 000,00	0,00	0,00	600 000,00
Фонд капитального ремонта	244	225	0516	Усл. ед.	1	12 585,06	12 585,06		0,00	0,00	12 585,06
	244	225	0517	Усл. ед.			0,00		0,00	0,00	
	244	225	0517	Усл. ед.			0,00		0,00	0,00	
Услуги по охране объектов с применением систем кодовой тревожной сигнализации КТС	244	226	0601	мес.	12	7 560,00	90 720,00	60 500,00	0,00	0,00	30 220,00
Обучение, повышение квалификации	244	226	0602	чел.	140	10 000,00	122 150,00		0,00	0,00	122 150,00
Изготовление экологической документации	244	226	0603	Усл. ед.			21 888,20		0,00	0,00	21 888,20
Услуги по составлению декларации о плате за негативное воздействие на окружающую среду и разработка отчета по форме № 2-ПП	244	226	0604	Усл. ед.	1	8 500,00	8 500,00		0,00	0,00	8 500,00
Оплата планового медицинского осмотра	244	226	0605	чел.	180	2 000,00	237 780,00		0,00	0,00	237 780,00
Услуги по проведению	244	226	0606	контракт	4	10 000,00	0,00		0,00	0,00	
Услуги лицензированной охраны	244	226	0607	контракт	4	10 000,00	1 708 200,00		0,00	0,00	1 708 200,00
Консультационные услуги по расчетам платежей за звонки операторской службы	244	226	0608	Усл. ед.	4	5 000,00	0,00		0,00	0,00	
Политика на периодические издания	244	226	0609	Усл. ед.	2	15 000,00	30 000,00		0,00	0,00	30 000,00
Мероприятия по охране труда (оценка профессиональных рисков, СОУТ)	244	226	0610	Усл. ед.	1		50 000,00		0,00	0,00	50 000,00

Услуга	Код классификации расходов бюджета	КОСГУ	Код строки	Единица измерения	Объем услуг в год (в натуральных показателях)	Тариф (цена) за оказание услуги, руб.	ВСЕГО, руб.	Субсидии на финансовое обеспечение выполнения муниципального задания, руб.	Субсидии, предоставляемые в бюджетам с вкладами в полном объеме 1 статьи 78.1 Бюджетного кодекса Российской Федерации, руб.	в том числе из средств					Поступления от оказания услуг (выполнения работ) на платной основе и от иной приносящей доход деятельности, руб.
										Федерального бюджета	Краевого бюджета	Бюджета города Сочи			
341 Увеличение стоимости лекарственных препаратов в аптеках, 244	341	10201	244	шт.	6	7	0,00	0,00	0,00	0,00	0,00	0,00	0,00	0,00	0,00
341 Увеличение стоимости лекарственных препаратов в аптеках, 244	341	10202	244	шт.	6	7	0,00	0,00	0,00	0,00	0,00	0,00	0,00	0,00	0,00
342 Увеличение стоимости продуктов питания, 244	342	10301	244	кг	305	265,20	81 000,00	81 000,00	0,00	0,00	0,00	0,00	0,00	0,00	0,00
342 Увеличение стоимости продуктов питания, 244	342	10302	244	кг	305	265,20	81 000,00	81 000,00	0,00	0,00	0,00	0,00	0,00	0,00	0,00
342 Увеличение стоимости продуктов питания, 244	343	10401	244	тонн	31	12 500,00	415 500,00	415 500,00	0,00	0,00	0,00	0,00	0,00	0,00	0,00
342 Увеличение стоимости продуктов питания, 244	343	10402	244	кг	18	5 200,00	101 100,00	101 100,00	0,00	0,00	0,00	0,00	0,00	0,00	0,00
343 Увеличение стоимости горюче-смазочных материалов, 244	343	10403	244	л	3	186 666,67	516 600,00	516 600,00	0,00	0,00	0,00	0,00	0,00	0,00	0,00
343 Увеличение стоимости горюче-смазочных материалов, 244	344	10501	244	л	3	186 666,67	516 600,00	516 600,00	0,00	0,00	0,00	0,00	0,00	0,00	0,00
343 Увеличение стоимости горюче-смазочных материалов, 244	344	10502	244	л	3	186 666,67	516 600,00	516 600,00	0,00	0,00	0,00	0,00	0,00	0,00	0,00
344 Увеличение стоимости строительных материалов, 244	344	10601	244	шт.	3	100 000,00	300 000,00	300 000,00	0,00	0,00	0,00	0,00	0,00	0,00	0,00
344 Увеличение стоимости строительных материалов, 244	345	10602	244	шт.	3	100 000,00	300 000,00	300 000,00	0,00	0,00	0,00	0,00	0,00	0,00	0,00
345 Увеличение стоимости иного имущества, 244	346	10701	244	шт.	100	1 000,00	100 000,00	100 000,00	0,00	0,00	0,00	0,00	0,00	0,00	0,00
345 Увеличение стоимости иного имущества, 244	346	10702	244	шт.	200	1 000,00	200 000,00	200 000,00	0,00	0,00	0,00	0,00	0,00	0,00	0,00
345 Увеличение стоимости иного имущества, 244	346	10703	244	шт.	5	2 000,00	10 000,00	10 000,00	0,00	0,00	0,00	0,00	0,00	0,00	0,00
345 Увеличение стоимости иного имущества, 244	346	10704	244	шт.	114	800,00	102 200,00	102 200,00	0,00	0,00	0,00	0,00	0,00	0,00	0,00
345 Увеличение стоимости иного имущества, 244	346	10705	244	шт.	15	9 980,80	149 712,00	149 712,00	0,00	0,00	0,00	0,00	0,00	0,00	0,00
346 Увеличение стоимости прочих оборотных запасов (материалов), 244	346	10706	244	шт.	3	412 200,00	1 236 600,00	1 236 600,00	0,00	0,00	0,00	0,00	0,00	0,00	0,00
346 Увеличение стоимости прочих оборотных запасов (материалов), 244	349	10801	244	шт.	3	600,00	1 800,00	1 800,00	0,00	0,00	0,00	0,00	0,00	0,00	0,00
346 Увеличение стоимости прочих оборотных запасов (материалов), 244	349	10802	244	шт.	3	600,00	1 800,00	1 800,00	0,00	0,00	0,00	0,00	0,00	0,00	0,00
349 Увеличение стоимости прочих материальных запасов, ВСЕГО		10900					9 518 900,00	6 516 200,00	0,00	0,00	0,00	0,00	0,00	0,00	2 902 600,00
349 Увеличение стоимости прочих материальных запасов, ВСЕГО		10900					9 518 900,00	6 516 200,00	0,00	0,00	0,00	0,00	0,00	0,00	2 902 600,00
349 Увеличение стоимости прочих материальных запасов, ВСЕГО		10900					9 518 900,00	6 516 200,00	0,00	0,00	0,00	0,00	0,00	0,00	2 902 600,00
349 Увеличение стоимости прочих материальных запасов, ВСЕГО		10900					9 518 900,00	6 516 200,00	0,00	0,00	0,00	0,00	0,00	0,00	2 902 600,00

на 2025 год (на второй год планового периода)

в том числе из средств

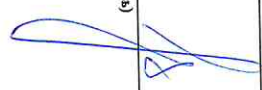
4. Справочно: аналитическое распределение расходов по источникам финансового обеспечения

40

Наименование показателя	Код строки	Сумма		
		на 2023 год (на текущий финансовый год)	на 2024 год (на первый год планового периода)	на 2025 год (на второй год планового периода)
1	2	3	4	5
Расходы за счет:				
субсидии на выполнение муниципального задания	0001	6 215 304,24	6 616 200,00	6 946 100,00
субсидии на иные цели	0002	3 088 250,00	0,00	0,00
0003		5 057 641,47	2 902 600,00	2 902 600,00
Принносящей доход деятельность (собственные доходы учреждения)				
Доходы от оказания платных услуг (в том числе платных дополнительных заданий)				
Доходы от размещения государственного имущества (в том числе от сдачи в аренду государственного имущества)				
Доходы от оказания платных услуг (в том числе платных дополнительных заданий)				
Доходы от размещения государственного имущества (в том числе от сдачи в аренду государственного имущества)				

* Деятельность по оказанию платных услуг (в том числе платных дополнительных заданий) - расчет выдает на закупку товаров, работ, услуг.

Руководитель учреждения
(Уполномоченное лицо учреждения)


(подпись)

3 Р Тинф
(расшифровка подписи)

Сведения о поступлениях и выплатах на 2023 финансовый год

от «27» сентября 2023 г.

Дата	КОДЫ
по Основному	2318027939
ИНН	231801001
КПП	926
Глвный по БК	383
по ОКВЭД	383

Учреждение: Муниципальное бюджетное учреждение культуры муниципального образования городской округ город-курорт Сочи Краснодарского края "Центр творческих культур имени Куратора Савлопаса Мазуркина"
 Единица измерения: руб.

Наименование показателя	Код строки	Код по бюджетной классификации Российской Федерации	Сумма ¹												Итого				
			январь	февраль	март	апрель	май	июнь	июль	август	сентябрь	октябрь	ноябрь	декабрь					
Остаток на начало текущего финансового года	1	0100	2 941 100,00																
Поступления текущего финансового года, включенные в показатели Плана, всего ²	2	0300																	
в том числе:																			
по исполнению бюджета (неисполн.)	0320	140																	
по исполнению бюджета (исполн.)	0330	140																	
покупка товаров, работ, услуг на сумму свыше 100 000 руб., включенные в показатели Плана, всего ³	0340	510																	
Взносы, включенные в показатели Плана, всего ⁴	0500	X																	
Выплаты, не включенные в показатели Плана, всего ⁵	0510	610																	
в том числе:																			
выплаты в пользу бюджетов субъектов Российской Федерации	0520	X																	
остаток в конце текущего финансового года	0600	X																	
			Сумма ²																
Код строки	Код по бюджетной классификации Российской Федерации	январь	февраль	март	апрель	май	июнь	июль	август	сентябрь	октябрь	ноябрь	декабрь	Итого					
1	2	3	4	5	6	7	8	9	10	11	12	13	14	15	16				
0530	833														0,00				
0540	833														0,00				
0550	X														0,00				
0551															0,00				

Руководитель учреждения (подпись)
 Руководитель организации (подпись)

Исполнитель (подпись)

Согласен (подпись)
 Руководитель организации (подпись)

«28» сентября 2023 г.

Утвержденный бюджет на 2023 финансовый год